

Принята
на заседании
Педагогического совета
протокол от 28.08.2023 г. № 1

Утверждена
Заведующий ГБДОУ № 112
_____/Кожевникова Н. Н./
приказ от 31.08.2023 г. № 26-од

Рабочая программа на 2023-2024 учебный год

Образовательная область
«Художественно-эстетическое развитие»
«Музыка»
все возрастные группы

Государственного бюджетного дошкольного образовательного учреждения
детского сада № 112 Центрального района Санкт-Петербурга

Музыкальный руководитель:
Стулова Лариса Владимировна

высшая квалификационная
категория

Санкт-Петербург

2023

Оглавление

1. Целевой раздел.....	3
1.1. Пояснительная записка	3
Задачи.....	6
Раздел «ВОСПРИЯТИЕ МУЗЫКИ».....	6
Раздел «ПЕНИЕ»	10
Раздел «МУЗЫКАЛЬНО-РИТМИЧЕСКИЕ ДВИЖЕНИЯ».....	13
Раздел «ИГРА НА ДЕТСКИХ МУЗЫКАЛЬНЫХ ИНСТРУМЕНТАХ»	15
Раздел «ТВОРЧЕСТВО»:.....	17
песенное, музыкально-игровое, танцевальное	17
Возрастные особенности развития детей	19
Сроки реализации Рабочей программы.....	21
II. Содержательный раздел	27
Учебно-тематический план программы	28
Организация взаимодействия педагогов в музыкальном воспитании ДОУ ..	32
Организация взаимодействия педагогов музыкального руководителя с семьями воспитанников	32
III. ОРГАНИЗАЦИОННЫЙ РАЗДЕЛ	55
Комплекс музыкально методического обеспечения музыкально- образовательного процесса.....	55
СПИСОК ИСПОЛЬЗОВАННОЙ ЛИТЕРАТУРЫ.....	59

1. Целевой раздел

Пояснительная записка

В дошкольной педагогике музыка рассматривается как ничем не заменимое средство развития у детей эмоциональной отзывчивости на всё доброе и прекрасное, с чем они встречаются в жизни.

На современном этапе педагогическая деятельность требует обращение музыкального руководителя к новым формам, которые бы позволили обучать, воспитывать и развивать дошкольников так, чтобы они об этом даже не догадывались. Ориентиром в этом направлении являются устанавливающие нормы и правила, обязательные при реализации основной образовательной программы, определяющие новое представление о содержании и организации музыкального воспитания:

Область «Музыка» входит в совокупность образовательных областей программы.

Реализация её содержания направлена на формирование общей культуры детей через развитие музыкальности, музыкально-художественной деятельности детей и способности эмоционально воспринимать музыку, приобщение к музыкальному искусству.

Причём за счёт тематического разнообразия, выразительных и изобразительных возможностей музыки параллельно решаются и задачи других образовательных областей.

В программе сформулированы и конкретизированы задачи по музыкальному воспитанию для детей первой младшей, второй младшей группы, средней, старшей, подготовительной к школе группе.

Программа разработана с учётом дидактических принципов, их развивающего обучения и включают себя разделы:

- восприятие музыки;
- пение;
- музыкально – ритмические движения;
- игра на детских музыкальных инструментах.

Программа основана на полихудожественном подходе и основана на интеграции разных видов музыкальной деятельности:

- исполнительство;
- ритмика;
- музыкально – театрализованная деятельность;
- арттерапевтические методики, что способствует сохранению целостности восприятия, позволяет оптимизировать и активизировать музыкальное восприятие на основе духовно-нравственных и социокультурных ценностей.

Программа предусматривает преемственность музыкального содержания во всех видах музыкальной деятельности и рассчитана на 5 лет обучения:

- 1 год – ранний возраст (2-3 года);
- 2 год – младшая группа (3-4 года);
- 3 год – средняя группа (4-5 лет);
- 4 год – старшая группа (5 – 6 лет);
- 5 год – подготовительная к школе группа (6-7 лет).

Цель

Целевые ориентиры художественно-эстетического воспитания и развития

Целевые ориентиры дошкольного образования представляют собой социально-нормативные возрастные характеристики возможных достижений ребенка на этапе завершения уровня дошкольного образования.

Целевые ориентиры не подлежат непосредственной оценке, в том числе в виде педагогической диагностики (мониторинга), и не являются основанием для их формального сравнения с реальными достижениями детей. Они не являются основой объективной оценки соответствия установленным требованиям образовательной деятельности и подготовки детей.

Целевые ориентиры программы выступают основаниями преемственности дошкольного и начального общего образования.

Ранняя группа

Целевые ориентиры:

ребёнок эмоционально вовлечён в музыкальные действия.

Ребёнок умеет:

- различать высоту звуков (высокий – низкий);
- узнавать знакомые мелодии;
- вместе с педагогом подпевать музыкальные фразы;
- двигаться в соответствии с характером музыки,
- начинать движения одновременно с музыкой;
- выполнять простейшие движения;-
- различать и называть музыкальные инструменты: погремушки, колокольчики, бубен.

Младшая группа

Целевые ориентиры:

ребёнок эмоционально вовлечён в музыкально – образовательный процесс, проявляет любознательность.

Ребёнок умеет:

- слушать музыкальные произведения до конца;
- узнавать знакомые песни;
- различать звуки по высоте (октава);
- замечать динамические изменения (громко – тихо);
- петь, не отставая друг от друга;

- выполнять танцевальные движения в парах;
- двигаться под музыку с предметами.

Средняя группа

Целевые ориентиры:

Ребёнок проявляет любознательность, владеет основными понятиями, контролирует свои движения, обладает основными музыкальными представлениями.

Ребёнок умеет:

- слушать музыкальное произведение, чувствовать его характер;
- узнавать песни, мелодии;
- различать звуки по высоте (секста – септима);
- петь протяжно, чётко произносить слова;
- выполнять движения в соответствии с характером музыки;
- инсценировать вместе с педагогом песни;
- играть на металлофоне.

Старшая группа

Целевые ориентиры:

ребёнок знаком с музыкальными произведениями, обладает элементарными музыкально – художественными представлениями.

Ребёнок умеет:

- различать жанры в музыке (песня, танец, марш);
- звучание музыкальных инструментов (фортепиано, скрипка);
- петь без напряжения, лёгким звуком, отчётливо;
- произносить слова, петь с аккомпанементом;
- ритмично двигаться в соответствии с характером музыки;
- самостоятельно менять движения в соответствии с трёхчастной формой произведения;
- самостоятельно инсценировать содержание песен, хороводов, действовать, не подражая друг другу;
- играть мелодии на металлофоне по одному и в группе.

Подготовительная к школе группа

Целевые ориентиры:

ребёнок опирается на свои знания и умения в различных видах музыкально – художественной деятельности.

Ребёнок умеет:

- определять музыкальный жанр произведения;
- различать части произведения;
- определять настроение, характер музыкального произведения;
- слышать в музыке изобразительные моменты;
- воспроизводить и чисто петь несложные песни в удобном диапазоне;
- сохранять правильное положение корпуса при пении;

- выразительно двигаться в соответствии с характером музыки, образа
- передавать несложный ритмический рисунок;
- качественно выполнять танцевальные движения;
- инсценировать игровые песни;
- исполнять сольно и в оркестре простые песни и мелодии.

Задачи

Раздел «ВОСПРИЯТИЕ МУЗЫКИ»

Ценностно – целевые ориентиры:

развитие эмоциональной отзывчивости и эстетического восприятия различных музыкальных жанров. Формирование основ музыкальной культуры.

Ранняя группа

1. Ребенок овладевает культурными способами деятельности: слушает спокойные, бодрые песни, музыкальные пьесы разного характера.
2. Ребенок эмоционально реагировать на содержание.
3. Учить различать звуки по высоте
4. Различать звучание музыкальных инструментов: колокольчик, фортепиано, металлофон.
5. Проявляет интерес к песням и сказкам, движению под музыку

Младшая группа

1. Ребенок проявляет интерес к прослушиванию музыкальных произведений, понимает характер музыки.
 - . определяет 1 и 2 –частную форму произведения.
2. Ребенок может рассказать, о чем поется в песне, владеет речью.
3. Ребенок различает звуки по высоте, реагирует на динамику (громко-тихо);
 - музыкальные инструменты: молоточек, погремушка, бубен, барабан.
4. Ребенок овладевает культурными способами деятельности.

Средняя группа

1. Ребенок проявляет интерес к слушанию музыки,
2. Ребенок эмоционально откликается на знакомые мелодии, узнает их, различает динамику, темп музыки, высоту звуков.
3. Ребенок хорошо владеет устной музыкальной речью.
4. Ребенок может контролировать свои движения под музыку, способен к волевым усилиям.

Старшая группа

1. Ребенок хорошо владеет музыкальной речью, знает названия песен, танцев, музыкальных произведений.

2. Ребенок ритмично двигается под музыку, Узнает произведения по фрагменту.
3. Ребенок следует социальным нормам и правилам в музыкальных играх и постановках, контролирует свои движения и управляет ими.

Подготовительная к школе группа

1. Ребенок обладает навыками воображения. Сформирован музыкальный вкус, развита речь, словарный запас.
2. Ребенок знает элементарные музыкальные понятия, имена и фамилии композиторов и музыкантов.
3. Ребенок обладает основными культурными способами деятельности, проявляет инициативу и самостоятельность в музыкальных движениях, играх и постановках.

3-4	4-5	5-6	6-7
<p>1) способствовать организации культурно-досуговой деятельности детей по интересам, обеспечивая эмоциональное благополучие и отдых;</p> <p>2) помогать детям организовывать свободное время с интересом;</p> <p>3) создавать условия для активного и пассивного отдыха;</p> <p>4) создавать атмосферу эмоционального благополучия в культурно-досуговой деятельности;</p> <p>5) развивать интерес к просмотру кукольных спектаклей, прослушиванию музыкальных и</p>	<p>1) развивать умение организовывать свободное время с пользой;</p> <p>2) поощрять желание заниматься интересной самостоятельной деятельностью, отмечать красоту окружающего мира (кружение снежинок, пение птиц, шелест деревьев и прочее) и передавать это в различных видах деятельности (изобразительной, словесной, музыкальной);</p> <p>3) развивать интерес к развлечениям, знакомящим с культурой и традициями народов страны;</p> <p>4) осуществлять патриотическое и нравственное воспитание, приобщать к художественной культуре, эстетико-</p>	<p>1) развивать желание организовывать свободное время с интересом и пользой. Формировать основы досуговой культуры во время игр, творчества, прогулки и прочее;</p> <p>2) создавать условия для проявления культурных потребностей и интересов, а также их использования в организации своего досуга;</p> <p>3) формировать понятия праздничный и будний день, понимать их различия;</p> <p>4) знакомить с историей возникновения праздников, воспитывать бережное отношение к народным</p>	<p>1) продолжать формировать интерес к полезной деятельности в свободное время (отдых, творчество, самообразование);</p> <p>2) развивать желание участвовать в подготовке и участии в развлечениях, соблюдай культуру общения (доброжелательность, отзывчивость, такт, уважение);</p> <p>3) расширять представления о праздничной культуре народов России, поддерживать желание использовать полученные ранее знания и навыки в праздничных мероприятиях (календарных, государственных, народных);</p> <p>4) воспитывать уважительное отношение к своей стране в ходе предпраздничной подготовки;</p>

<p>литературных произведений;</p> <p>6) формировать желание участвовать в праздниках и развлечениях;</p> <p>7) формировать основы праздничной культуры и навыки общения в ходе праздника и развлечения.</p>	<p>эмоциональному творчеству;</p> <p>5) приобщать к праздничной культуре, развивать желание принимать участие в праздниках (календарных, государственных, народных);</p> <p>6) формировать чувства причастности к событиям, происходящим в стране;</p> <p>7) развивать индивидуальные творческие способности и художественные наклонности ребенка;</p> <p>8) вовлекать детей в процесс подготовки разных видов развлечений; формировать желание участвовать в кукольном спектакле, музыкальных и литературных композициях, концертах</p>	<p>праздничным традициям и обычаям;</p> <p>5) развивать интерес к участию в праздничных программах и вызывать желание принимать участие в подготовке помещений к ним (украшение флажками, гирляндами, цветами и прочее);</p> <p>6) формировать внимание и отзывчивость к окружающим людям во время праздничных мероприятий (поздравлять, приглашать на праздник, готовить подарки и прочее);</p> <p>7) воспитывать интерес к народной культуре, продолжать знакомить с традициями народов страны; воспитывать интерес и желание участвовать в народных праздниках и развлечениях;</p> <p>8) поддерживать интерес к участию в творческих объединениях дополнительного образования в ДОО и вне ее.</p>	<p>5) формировать чувство удовлетворения от участия в коллективной досуговой деятельности;</p> <p>6) поощрять желание детей посещать объединения дополнительного образования различной направленности (танцевальный кружок, хор, изостудия и прочее)</p>
---	--	--	--

<p>1) Педагог организует культурно-досуговую деятельность детей по интересам, обеспечивая эмоциональное благополучие и отдых.</p> <p>2) Педагог учит детей организовывать свободное время с пользой. Развивает умение проявлять интерес к различным видам досуговой деятельности (рассматривание иллюстраций, рисование, пение и так далее), создает атмосферу эмоционального благополучия. Побуждает к участию в развлечениях (играх-забавах, музыкальных рассказах, просмотрах настольного театра и так далее). Формирует желание участвовать в праздниках. Педагог знакомит с культурой поведения в ходе праздничных мероприятий.</p>	<p>Педагог развивает умение детей организовывать свой досуг с пользой. Осуществляет патриотическое и нравственное воспитание, приобщает к художественной культуре, эстетико-эмоциональному творчеству. Побуждает к самостоятельной организации выбранного вида деятельности (художественной, познавательной, музыкальной и другое). Вовлекает детей в процесс подготовки к развлечениям (концерт, кукольный спектакль, вечер загадок и прочее). Знакомит с традициями и культурой народов страны, воспитывает чувство гордости за свою страну (населенный пункт). Приобщает к праздничной культуре, развивает желание принимать участие в праздниках (календарных, государственных, народных). Развивает творческие способности. Активизирует желание посещать творческие объединения</p>	<p>Педагог развивает желание детей проводить свободное время с интересом и пользой, реализуя собственные творческие потребности (чтение книг, рисование, пение и так далее). Формирует у детей основы праздничной культуры. Знакомит с историей возникновения праздников, учит бережно относиться к народным праздничным традициям и обычаям. Поддерживает желание участвовать в оформлении помещений к празднику. Формирует внимание и отзывчивость ко всем участникам праздничного действия (сверстники, педагоги, гости). Педагог знакомит с русскими народными традициями, а также с обычаями других народов страны. Поощряет желание участвовать в народных праздниках и развлечениях.</p>	<p>Педагог продолжает формировать у детей умение проводить свободное время с интересом и пользой (рассматривание иллюстраций, просмотр анимационных фильмов, слушание музыки, конструирование и так далее). Развивает активность детей в участие в подготовке развлечений. Формирует навыки культуры общения со сверстниками, педагогами и гостями. Педагог расширяет знания детей об обычаях и традициях народов России, воспитывает уважение к культуре других этносов. Формирует чувство удовлетворения от участия в совместной досуговой деятельности. Поддерживает интерес к подготовке и участию в праздничных мероприятиях, опираясь на полученные навыки и опыт. Поощряет реализацию творческих проявлений в объединениях дополнительного образования.</p>
--	---	---	--

	<p>дополнительного образования. Педагог развивает индивидуальные творческие способности и художественные наклонности детей. Педагог привлекает детей к процессу подготовки разных видов развлечений; формирует желание участвовать в кукольном спектакле, музыкальных и литературных композициях, концертах. В процессе организации и проведения развлечений педагог заботится о формировании потребности заниматься интересным и содержательным делом.</p>		
--	---	--	--

Раздел «ПЕНИЕ»

Ценностно – целевые ориентиры:

развитие репродуктивных компонентов музыкального слуха; развитие предпосылок ценностно – смыслового восприятия детской вокальной культуры.

Ранняя группа

- вызывать активность детей при подпевании и пении;
- учить внимательно слушать песню;
- развивать умение подпевать фразы в песне (совместно со взрослым);
- постепенно приучать к сольному пению.

Целевые ориентиры

- проявляет интерес к песням.

Младшая группа

- способствовать развитию певческих навыков: петь без напряжения в диапазоне РЕ (МИ) - ЛЯ (СИ);
- учить пень в одном темпе со всеми;
- чисто, ясно произносить слова;
- передавать характер песни (весело, протяжно, ласково, напевно).

Целевые ориентиры

- проявляет интерес к песням, эмоционально откликается на них.

Средняя группа

- обучать выразительному пению;
- формировать умение петь протяжно (РЕ – СИ¹);
- развивать умение брать дыхание;
- способствовать стремлению петь мелодию чисто, смягчать концы фраз, четко произносить слова, петь выразительно;
- учить петь с инструментальным сопровождением и акапельно (с помощью взрослого).

Целевые ориентиры

- ребенок откликается на музыку разных песен, проявляет интерес к пению.

Старшая группа

- формировать умение петь легкими звуком в диапазоне ре¹ – до²; брать дыхание перед началом песни, эмоционально передавать характер мелодии;
- соблюдать динамику в пении (умеренно, громко, тихо);
- развивать сольное пение с аккомпанементом и без него;
- содействовать проявлению самостоятельности и творческому исполнению песен разного характера;
- развивать музыкальный вкус (создавать фонд любимых песен).

Целевые ориентиры – ребенок обладает элементарными музыкальными представлениями.

Подготовительная к школе группа

- совершенствовать певческий голос и вокально-слуховую координацию;
- закреплять практические навыки выразительного исполнения песен;
- учить брать дыхание и удерживать его до конца фразы;
- чисто артикулировать;
- закреплять умения петь самостоятельно, индивидуально и коллективно, с аккомпанементом и без него.

Целевые ориентиры

- у ребенка складываются предпосылки музыкальной грамотности

2) Пение: педагог способствует развитию у детей	2) Пение: педагог учит детей выразительному	2) Пение: педагог формирует у детей певческие	2) Пение: педагог совершенствует у детей певческий голос и
---	---	---	--

<p>певческих навыков: петь без напряжения в диапазоне ре (ми) - ля (си), в одном темпе со всеми, чисто и ясно произносить слова, передавать характер песни (весело, протяжно, ласково, напевно).</p>	<p>пению, формирует умение петь протяжно, подвижно, согласованно (в пределах ре - си первой октавы); развивает у детей умение брать дыхание между короткими музыкальными фразами; формирует у детей умение петь мелодию чисто, смягчать концы фраз, четко произносить слова, петь выразительно, передавая характер музыки; учит детей петь с инструментальным сопровождением и без него (с помощью педагога).</p>	<p>навыки, умение петь легким звуком в диапазоне от "ре" первой октавы до "до" второй октавы, брать дыхание перед началом песни, между музыкальными фразами, произносить отчетливо слова, своевременно начинать и заканчивать песню, эмоционально передавать характер мелодии, петь умеренно, громко и тихо. Способствует развитию у детей навыков сольного пения, с музыкальным сопровождением и без него. Педагог содействует проявлению у детей самостоятельности и творческому исполнению песен разного характера. Развивает у детей песенный музыкальный вкус.</p>	<p>вокальнослуховую координацию; закрепляет у детей практические навыки выразительного исполнения песен в пределах от до первой октавы до ре второй октавы; учит брать дыхание и удерживать его до конца фразы; обращает внимание на артикуляцию (дикцию); закрепляет умение петь самостоятельно, индивидуально и коллективно, с музыкальным сопровождением и без него.</p>
<p>3) Песенное творчество: педагог учит детей допевать мелодии колыбельных песен на слог "баю-баю" и веселых мелодий на слог "ля-ля". Способствует у детей формированию навыка сочинительства веселых и грустных мелодий по образцу.</p>	<p>3) Песенное творчество: педагог учит детей самостоятельно сочинять мелодию колыбельной песни и отвечать на музыкальные вопросы ("Как тебя зовут?", "Что ты хочешь, кошечка?", "Где ты?"); формирует у детей умение импровизировать мелодии на</p>	<p>3) Песенное творчество: педагог учит детей импровизировать мелодию на заданный текст. Учит детей сочинять мелодии различного характера: ласковую колыбельную, задорный или бодрый марш, плавный вальс, веселую плясовую.</p>	<p>3) Песенное творчество: педагог учит детей самостоятельно придумывать мелодии, используя в качестве образца русские народные песни; поощряет желание детей самостоятельно импровизировать мелодии на заданную тему по образцу и без него, используя для этого знакомые песни, музыкальные пьесы и танцы.</p>

	заданный текст.		
--	-----------------	--	--

Раздел «МУЗЫКАЛЬНО-РИТМИЧЕСКИЕ ДВИЖЕНИЯ»

Ценностно-целевые ориентиры: развитие перцептивного ритмического компонента музыкального слуха; становление эстетического отношения к восприятию и воспроизведению движений под музыку.

Ранняя группа

- развивать эмоциональность и образность восприятия музыки через движения;
- воспринимать и воспроизводить движения, показываемые взрослым;
- учить начинать и заканчивать движения одновременно с музыкой;
- передавать художественные образы;
- совершенствовать умения ходить и бегать; выполнять плясовые движения в кругу, врассыпную.

Младшая группа

- учить двигаться соответственно 2-х частной форме музыки;
- совершенствовать основные виды движений (ходьба, бег);
- улучшать качество танцевальных движений;
- развивать умения выполнять движения в паре;
- эмоционально передавать игровые и сказочные образы;
- формировать навыки ориентировки в пространстве.

Средняя группа

- продолжать формировать навык ритмичного движения в соответствии с характером музыки;
- совершенствовать танцевальные движения, расширять их диапазон;
- обучать умению двигаться в парах в танцах, хороводах;
- выполнять простейшие перестроения;
- продолжать совершенствовать навыки основных движений

Старшая группа

- развивать танцевальное творчество: учить придумывать движения к танцам, проявляя оригинальность и самостоятельность;
- учить импровизировать движения разных персонажей;
- побуждать к инсценированию содержания песен, хороводов

Подготовительная к школе группа

- способствовать дальнейшему развитию навыков танцевальных движений;

- продолжать учить выразительно и ритмично двигаться в соответствии с характером музыки;
- знакомить с особенностями национальных плясок и бальных танцев;
- развивать танцевально-игровое творчество;
- формировать навыки художественного исполнения разных образов в песнях, танцах, театральных постановках.

<p>педагог учит детей двигаться в соответствии с двухчастной формой музыки и силой ее звучания (громко, тихо); реагировать на начало звучания музыки и ее окончание. Совершенствует у детей навыки основных движений (ходьба и бег). Учит детей маршировать вместе со всеми и индивидуально, бегать легко, в умеренном и быстром темпе под музыку. Педагог улучшает качество исполнения танцевальных движений: притопывания попеременно двумя ногами и одной ногой. Развивает у детей умение кружиться в парах, выполнять прямой галоп, двигаться под музыку ритмично и согласно темпу и характеру музыкального произведения с предметами, игрушками и без них. Педагог способствует у детей развитию навыков</p>	<p>4) Музыкально-ритмические движения: педагог продолжает формировать у детей навык ритмичного движения в соответствии с характером музыки; учит детей самостоятельно менять движения в соответствии с двух- и трехчастной формой музыки; совершенствует танцевальные движения детей: прямой галоп, пружинка, кружение по одному и в парах; учит детей двигаться в парах по кругу в танцах и хороводах, ставить ногу на носок и на пятку, ритмично хлопать в ладоши, выполнять простейшие перестроения (из круга в рассыпную и обратно), подскоки; продолжает совершенствовать у детей навыки основных движений (ходьба: "торжественная", спокойная, "таинственная"; бег: легкий, стремительный).</p>	<p>4) Музыкально-ритмические движения: педагог развивает у детей чувство ритма, умение передавать через движения характер музыки, ее эмоциональнообразное содержание. Учит детей свободно ориентироваться в пространстве, выполнять простейшие перестроения, самостоятельно переходить от умеренного к быстрому или медленному темпу, менять движения в соответствии с музыкальными фразами. Педагог способствует у детей формированию навыков исполнения танцевальных движений (поочередное выбрасывание ног вперед в прыжке; приставной шаг с приседанием, с продвижением вперед, кружение; приседание с выставлением ноги вперед). Знакомит детей с русским хороводом, пляской, а также с танцами других народов. Продолжает развивать</p>	<p>4) Музыкально-ритмические движения: педагог способствует дальнейшему развитию у детей навыков танцевальных движений, совершенствует умение выразительно и ритмично двигаться в соответствии с разнообразным характером музыки, передавая в танце эмоционально-образное содержание; знакомит детей с национальными плясками (русские, белорусские, украинские и так далее); педагог развивает у детей танцевально-игровое творчество; формирует навыки художественного исполнения различных образов при инсценировании песен, театральных постановок.</p>
---	---	---	---

<p>выразительной и эмоциональной передачи игровых и сказочных образов: идет медведь, крадется кошка, бегают мышата, скачет заяц, ходит петушок, клюют зернышки цыплята, летают птички и так далее;</p>		<p>у детей навыки инсценирования песен; учит изображать сказочных животных и птиц (лошадка, коза, лиса, медведь, заяц, журавль, ворон и другие) в разных игровых ситуациях.</p>	
--	--	---	--

Раздел «ИГРА НА ДЕТСКИХ МУЗЫКАЛЬНЫХ ИНСТРУМЕНТАХ»

Ценностно-целевые ориентиры: развитие исполнительского творчества; реализация самостоятельной творческой деятельности.

Ранняя группа

- различать и называть музыкальные инструменты: погремушка, бубен;
- учить играть на погремушке громко-тихо, медленно-быстро.

Младшая группа

- знакомить с дудочкой, металлофоном, барабаном, с их звучанием;
- способствовать приобретению элементарных навыков подыгрывания на детских музыкальных инструментах.

Средняя группа

- формировать умения подыгрывать простейшие мелодии на деревянных ложках, других ударных инструментах;
- четко передавать простейший ритмический рисунок.

Старшая группа

- учить исполнять на музыкальных инструментах простейшие песенки индивидуально и в группе;
- развивать творчество детей;
- побуждать детей к активным самостоятельным действиям.

Подготовительная к школе группа

- знакомить с музыкальными произведениями в исполнении различных инструментов и в оркестровой обработке;
- учить играть на металлофоне, ударных инструментах (русских народных);
- исполнять музыкальные произведения в оркестре, ансамбле.

<p>педагог знакомит детей с некоторыми детскими музыкальными инструментами: дудочкой, металлофоном, колокольчиком, бубном, погремушкой, барабаном, а также их звучанием; учит детей подыгрывать на детских ударных музыкальных инструментах. Формирует умение у детей сравнивать разные по звучанию детские музыкальные инструменты (предметы) в процессе манипулирования, звукоизвлечения;</p> <p>поощряет детей в самостоятельном экспериментировании со звуками в разных видах деятельности, исследовании качества музыкального звука: высоты, длительности, тембра.</p>	<p>педагог формирует у детей умение подыгрывать простейшие мелодии на деревянных ложках, погремушках, барабане, металлофоне;</p> <p>способствует реализации музыкальных способностей ребенка в повседневной жизни и различных видах досуговой деятельности (праздники, развлечения и другое).</p>	<p>6) Игра на детских музыкальных инструментах: педагог учит детей исполнять простейшие мелодии на детских музыкальных инструментах; знакомые песенки индивидуально и небольшими группами, соблюдая при этом общую динамику и темп. Развивает творчество детей, побуждает их к активным самостоятельным действиям.</p> <p>Педагог активизирует использование детьми различных видов музыки в повседневной жизни и различных видах досуговой деятельности для реализации музыкальных способностей ребенка.</p>	<p>6) Игра на детских музыкальных инструментах: педагог знакомит детей с музыкальными произведениями в исполнении на различных инструментах и в оркестровой обработке; учит детей играть на металлофоне, свирели, ударных и электронных музыкальных инструментах, русских народных музыкальных инструментах: трещотках, погремушках, треугольниках; исполнять музыкальные произведения в оркестре и в ансамбле.</p> <p>7) Педагог активизирует использование песен, музыкально-ритмических движений, игру на музыкальных инструментах, музыкально-театрализованную деятельность в повседневной жизни и различных видах досуговой деятельности для реализации музыкально-творческих способностей ребенка.</p>
---	---	---	--

--	--	--	--

Раздел «ТВОРЧЕСТВО»:
песенное, музыкально-игровое, танцевальное

Ценностно-целевые ориентиры: развитие исполнительского творчества; реализация самостоятельной творческой деятельности.

- развивать способность творческого воображения при восприятии музыки;
- способствовать активизации фантазии ребенка, стремлению к достижению самостоятельно поставленной задачи, к поискам форм для воплощения своего замысла;
- развивать способность к песенному, музыкально-игровому, танцевальному творчеству.

Принципы и подходы к формированию рабочей программы

Комплексно – тематический принцип и принцип интеграции ОО реализуется в совместной деятельности взрослого и детей (непосредственно образовательная деятельность – НОД и деятельность в ходе режимных моментов), самостоятельная деятельность детей, во взаимодействии с семьями дошкольников, в различных видах детской деятельности.

Требования задают допустимую границу как создания условий для осуществления образовательного процесса, так и для результатов освоения ООП.

Насыщенная музыкально – развивающая среда, несущая информационную функцию, побуждающая делать детей сознательный выбор, выдвигать, реализовывать собственные инициативы. Создающая условия для обучения ребёнка в процессе самостоятельной музыкально – художественной деятельности, обеспечивающая разные виды его активности.

Использование игровой мотивации при проведении образовательной деятельности и стимулирование партнёрской деятельности педагога с детьми.

Компетентностный подход в построении образовательного процесса, направленный на формирование личностных характеристик ребёнка.

Формирование у дошкольников деятельностного подхода к обучению (наличие познавательного мотива: желание узнать, научиться, открыть; понимание того, что именно нужно выяснить, освоить; выполнение ими определённых действий для приобретения недостающих знаний; выявление и освоение способа действия, позволяющего осознанно применять знания; формирование умения контролировать свои действия).

Использование здоровьесберегающих технологий, направленных не только на сохранение, укрепление и формирование здоровья детей, но и на профилактику заболеваемости и травматизма.

Данная программа представляет внутренний нормативный документ и является основанием оценки качества музыкального образовательного процесса в детском саду.

Особенностью программы является выделение времени на реализацию национально – регионального компонента и отводится время на музыкально – валеологическое воспитание дошкольников.

Данные программы представляют собой оригинальные разработки системы музыкальных занятий детей, учитывают их психологические особенности, строятся на принципах внимания к потребностям и реакциям детей, создания атмосферы доверия и партнёрства. Они отличаются творческим, профессиональным подходом к развитию музыкальных способностей детей, их образного мышления и развитию личности.

<p>педагог активизирует танцевально-игровое творчество детей; поддерживает у детей самостоятельность в выполнении танцевальных движений под плясовые мелодии; учит детей точности выполнения движений, передающих характер изображаемых животных;</p> <p>педагог поощряет детей в использовании песен, музыкально-ритмических движений, музыкальных игр в повседневной жизни и различных видах досуговой деятельности (праздниках, развлечениях и других видах досуговой деятельности);</p>	<p>5) Развитие танцевально-игрового творчества: педагог способствует у детей развитию эмоционально-образного исполнения музыкально-игровых упражнений (кружатся листочки, падают снежинки) и сценок, используя мимику и пантомиму (зайка веселый и грустный, хитрая лисичка, сердитый волк и так далее); учит детей инсценированию песен и постановке небольших музыкальных спектаклей.</p>	<p>5) Музыкально-игровое и танцевальное творчество: педагог развивает у детей танцевальное творчество; помогает придумывать движения к пляскам, танцам, составлять композицию танца, проявляя самостоятельность в творчестве. Учит детей самостоятельно придумывать движения, отражающие содержание песни. Побуждает детей к инсценированию содержания песен, хороводов.</p>	<p>5) Музыкально-игровое и танцевальное творчество: педагог способствует развитию творческой активности детей в доступных видах музыкальной исполнительской деятельности (игра в оркестре, пение, танцевальные движения и тому подобное); учит импровизировать под музыку соответствующего характера (лыжник, конькобежец, наездник, рыбак; лукавый котик и сердитый козлик и тому подобное); помогает придумывать движения, отражающие содержание песни; выразительно действовать с воображаемыми предметами; учит детей самостоятельно искать способ передачи в движениях музыкальных образов. Формирует у детей</p>
---	---	--	--

			музыкальные способности; содействует проявлению активности и самостоятельности.
--	--	--	---

Возрастные особенности развития детей

Возрастные особенности развития ребенка 2-3 лет в музыкальной деятельности – ранний возраст

На третьем году жизни дети становятся самостоятельнее, совершенствуются восприятие, речь, начальные формы произвольного поведения, игры, наглядно-действенное мышление.

На третьем году жизни совершенствуются зрительные и слуховые ориентировки, что позволяет детям безошибочно выполнять ряд заданий: различать мелодии; петь. Совершенствуется слуховое восприятие, прежде всего фонематический слух. К трем годам дети воспринимают все звуки родного языка, но произносят их с большими искажениями. Для детей этого возраста характерна несознательность мотивов, импульсивность, зависимость желаний от ситуации. Дети легко поддаются и перенимают эмоциональное состояние сверстников.

Возрастные особенности развития ребенка 3-4 лет в музыкальной деятельности – младшая группа

В возрасте 3-4 лет развивается перцептивная деятельность. Дети от использования прототипов переходят к культурно – выработанным средствам восприятия. Необходимым становится создание условий для активного экспериментирования и практикования ребёнка со звуками с целью накопления первоначального музыкального опыта. Манипулирование музыкальными звуками и игра с ними (при их прослушивании, элементарном музицировании, пении, выполнения простейших танцевальных и ритмических движений) позволяют ребёнку начать в дальнейшем ориентироваться в характере музыки, её жанрах. Содержанием музыкального воспитания детей данного возраста является приобщение их к разным видам музыкальной деятельности, формирование интереса к музыке, элементарных музыкальных способностей и освоение некоторых исполнительских навыков. В этот период, прежде всего, формируется восприятие музыки, характеризующееся эмоциональной отзывчивостью на произведения. Маленький ребёнок воспринимает музыкальное произведение в целом.

Постепенно он начинает слышать и вычленять выразительную интонацию, изобразительные моменты, затем дифференцирует части произведения. Исполнительская деятельность у детей данного возраста лишь начинает своё становление. Голосовой аппарат ещё не сформирован, голосовая мышца не развита, связки тонкие, короткие. Голос ребёнка не сильный, дыхание слабое, поверхностное. Поэтому репертуар должен отличаться доступностью текста и мелодии. Поскольку малыши обладают непроизвольным вниманием, весь процесс обучения надо организовать так, чтобы он воздействовал на чувства и интересы детей. Дети проявляют эмоциональную отзывчивость на использование игровых приёмов и доступного материала. Приобщение детей к музыке происходит и в сфере музыкальной ритмической деятельности, посредством доступных и интересных упражнений, музыкальных игр, танцев, хороводов, помогающих ребёнку лучше почувствовать и полюбить музыку. Особое внимание на музыкальных занятиях уделяется игре на детских музыкальных инструментах, где дети открывают для себя мир музыкальных звуков и их отношений, различают красоту звучания различных инструментов.

Возрастные особенности развития ребенка 4-5 лет в музыкальной деятельности – средняя группа

В среднем дошкольном возрасте, благодаря возросшей самостоятельности и накопленному музыкальному опыту ребёнок становится активным участником танцевальной, певческой, инструментальной деятельности. Чувственное познание свойств музыкального звука и двигательное, перцептивное восприятие метро - ритмической основы музыкальных произведений позволяют дошкольнику интерпретировать характер музыкальных образов, настроение музыки, ориентируясь в средствах их выражения.

Основные достижения возраста связаны с совершенствованием восприятия, развитием образного мышления и воображения, развитием памяти, внимания, речи. Продолжает развиваться у детей интерес к музыке, желание её слушать. Обогащаются музыкальные впечатления, что способствует дальнейшему развитию основ музыкальной культуры.

Умение понять характер и настроение музыки вызывает у ребёнка потребность и желание пробовать себя в попытках самостоятельного исполнительства.

Возрастные особенности развития ребенка 5-6 лет в музыкальной деятельности – старшая группа

В старшем дошкольном возрасте у детей происходит созревание такого важного качества, как произвольность психических процессов (внимания, памяти, мышления), что является важной предпосылкой для более углубленного музыкального воспитания.

В этом возрасте продолжает развиваться эстетическое восприятие, интерес к музыке, формируется музыкальная культура на основе знакомства с композиторами, с классической, современной и народной музыкой.

К этому возрасту у детей развивается ловкость, точность, координация движений, что в значительной степени расширяет их исполнительские возможности в ритмике. Значительно возрастает активность детей, они очень энергичны, подвижны, эмоциональны. У детей шестого года жизни более совершенна речь: расширяется активный и пассивный словарь. Улучшается звукопроизношение, грамматический строй речи, голос становится звонким и сильным. Эти особенности дают возможность дальнейшего развития певческой деятельности, использования более разнообразного и сложного музыкального репертуара.

Однако все перечисленные особенности проявляются индивидуально, и в целом дети шестого года жизни ещё требуют бережного и внимательного отношения: они быстро утомляются, устают от монотонности. Эти возрастные особенности необходимо учитывать при планировании и организации музыкальных образовательных ситуаций.

Возрастные особенности развития ребенка 6-7 лет в музыкальной деятельности – подготовительная к школе группа

Возраст 6-7 лет- это середина детства. Подвижные энергичные дети активны во всех видах музыкально-художественной деятельности. В этот период у них качественно меняются психофизиологические возможности: голос становится звонким, движения- ещё более координированными, увеличивается объём внимания и памяти, совершенствуется речь. У детей возрастает произвольность поведения, формируется осознанный интерес к музыке, значительно расширяется музыкальный кругозор. Новые качества позволяют реализовывать более сложные задачи музыкального развития детей.

В этом возрасте продолжается приобщение детей к музыкальной культуре, воспитывается художественный вкус, сознательное отношение к музыкальному наследию и современной музыке.

Сроки реализации Рабочей программы

Младшая группа

месяцы	Самостоятельная деятельность	Праздники и развлечения
сентябрь, октябрь, ноябрь	- побуждать детей к пению знакомых песен, к воспроизведению низких и высоких звуков;	- создавать радостную атмосферу, доставлять детям эстетическое наслаждение от общения с музыкальными игрушками; - расширять знакомство с любимыми

	<ul style="list-style-type: none"> - поощрять детей играть колокольчиками, упражнять в различении и воспроизведении тихого и громкого звучания 	<p>литературными героями.</p> <ul style="list-style-type: none"> - побуждать детей активно участвовать в праздниках и развлечениях и получать удовольствие от увиденного и услышанного.
декабрь, январь, февраль	<ul style="list-style-type: none"> - формировать тембровый слух; - побуждать детей играть в дидактические игры, петь знакомые песни; - поощрять желание детей играть на бубне, погремушке, трещотки, воспроизводя равномерный ритм. 	<ul style="list-style-type: none"> - обогащать детские впечатления; - содействовать созданию обстановки общей радости, хорошего настроения; - приобщать детей к русской праздничной культуре; - вызывать интерес к новым темам, стремиться к тому, чтобы дети получали удовольствие от увиденного и услышанного на празднике и во время развлечения.
март, апрель, май	<ul style="list-style-type: none"> - создавать игровую ситуацию, побуждающую детей играть в дидактические игры на развитие тембрового, звуковысотного слуха, использовать атрибуты; - совершенствовать динамический слух детей; - содействовать формированию ритмического слуха; поддерживать желание детей петь, танцевать, играть с музыкальными игрушками. 	<ul style="list-style-type: none"> - обогащать детей новыми впечатлениями; - развивать музыкально-сенсорные способности; - расширять знакомство с любимыми литературными героями. - побуждать детей активно участвовать в праздниках и развлечениях и получать удовольствие от увиденного и услышанного.

Средняя группа

Месяцы	Самостоятельная деятельность	Праздники и развлечения
сентябрь, октябрь, ноябрь	<ul style="list-style-type: none"> - поддерживать у детей устойчивый интерес к самостоятельному музицированию; - совершенствовать звуковысотный слух в музыкально-дидактических играх; - поощрять желание исполнять знакомые песни, игры, хороводы; закреплять результаты восприятия музыки в самостоятельной деятельности; - наполнять музыкальную предметно-развивающую среду сертифицированными 	<ul style="list-style-type: none"> - создавать обстановку эмоционального благополучия; - развивать эмоциональную отзывчивость, побуждать к активному участию в праздниках и развлечениях; - поощрять участие детей в подготовке к праздникам и развлечениям, поддерживать радостное чувство от совместных действий; формировать потребность в интересном время проведении; - воспитывать чувство доброжелательного отношения к сверстникам и взрослым; - приобщать к художественной культуре, эстетико-эмоциональному творчеству; - осуществлять патриотическое и нравственное воспитание.

	музыкальными игрушками, атрибутами и детскими музыкальными инструментами.	
Декабрь, январь, февраль	<ul style="list-style-type: none"> - способствовать устойчивому интересу к музыкальной деятельности; - создавать условия для закрепления полученных музыкальных впечатлений; - совершенствовать ритмическое чувство детей; - побуждать детей использовать знакомые песни, музыкальные игры и хороводы в самостоятельной деятельности; - наполнять новым содержанием музыкальную предметно-развивающую среду по мере ознакомления с новым материалом; - привлекать детей совместно с родителями к изготовлению музыкально – дидактических материалов. 	<ul style="list-style-type: none"> - обеспечивать детям возможность применить полученные представления в новой для них сконструированной модели жизнедеятельности человека; - способствовать осознанию значимости общенародных праздников, формировать желание активно участвовать в них; - создавать условия для творческой самореализации ребёнка, развития его эмоционально-чувственной сферы; - развивать способность взаимодействовать со сверстниками и взрослыми; - удовлетворять потребность заниматься интересным и содержательным делом.
Март, апрель, май	<ul style="list-style-type: none"> - совершенствовать тембровый, динамический, ритмический слух исполнительские умения в самостоятельной музыкальной деятельности детей на материале музыкально-дидактических игр с использованием ударных музыкальных инструментов; - закреплять полученные музыкальные впечатления на слушательских сеансах; - побуждать детей использовать в самостоятельной музыкальной деятельности знакомые песни, хороводы, музыкальные игры; - воспитывать интерес к эстетической стороне окружающей действительности; - создавать условия для творческого самовыражения. 	<ul style="list-style-type: none"> - приобщать детей к русскому народному творчеству, уточнять знание сказок; - формировать представления о традициях своего народа; - развивать музыкальность детей; - продолжать формировать потребность в активном участии на праздниках и развлечениях; - создавать обстановку эмоционального комфорта, обеспечивать возможность культурного отдыха и получения новых впечатлений; - формировать потребность заниматься интересным и содержательным делом.

Старшая группа

Месяцы	Самостоятельная деятельность	Праздники и развлечения
сентябрь, октябрь, ноябрь	<p>- побуждать детей самостоятельно заниматься музыкально – художественной деятельностью, совершенствовать звуковысотный слух в ходе самостоятельного музицирования;</p> <p>- создавать условия для самостоятельной деятельности, наполняя музыкальную предметно-развивающую среду материалом по мере его усвоения в непосредственно образовательной деятельности.</p>	<p>- развивать эмоциональную отзывчивость;</p> <p>- стимулировать совместную музыкально-игровую деятельность;</p> <p>- прививать детям культуру восприятия театрализованных действий, побуждать высказываться об увиденном;</p> <p>- формировать представление о будничных и праздничных днях;</p> <p>- знакомить с историей возникновения праздников;</p> <p>- воспитывать уважительное отношение к народным праздникам, их традициям и обычаям.</p>
Декабрь, январь, февраль	<p>- обогащать музыкальные впечатления;</p> <p>- совершенствовать звуковысотный слух детей, чувство ритма в музыкально-дидактических играх, в игре на детских музыкальных инструментах;</p> <p>- побуждать детей использовать в самостоятельной музыкальной деятельности знакомые песни, музыкальные игры, хороводы;</p> <p>- создавать условия для самостоятельной музыкальной деятельности, наполняя музыкальную предметно-развивающую среду вновь освоенным музыкальным материалом.</p>	<p>- обогащать детские впечатления;</p> <p>- расширять музыкальный кругозор;</p> <p>- вызывать эмоционально- положительное отношение к праздникам, приобщать детей к всенародному веселью;</p> <p>- воспитывать внимание и уважение к окружающим людям, стремление вовремя поздравить с памятливыми датами взрослых, друзей, преподнести подарки, сделанные своими руками;</p> <p>- создавать условия для проявления культурно-познавательных потребностей, интересов, запросов и предпочтений, а также использования полученных представлений и умений для проведения досуга.</p>
Март, апрель, май	<p>- совершенствовать звуковысотный, тембровый, динамический слух и чувство ритма в музыкально-дидактических играх, через самостоятельное исполнение знакомых песен, хороводов, музыкальных игр, на слушательских сеансах;</p>	<p>- воспитывать доброту, отзывчивость на примере персонажей праздничных и развлекательных событий;</p> <p>- углублять знания о своей семье, о сезонных изменениях весной, полученные в ходе НОД;</p> <p>- формировать умение вступать в общение и выражать просьбу, обращение, используя мимику, жесты, пантомиму;</p>

	<ul style="list-style-type: none"> - наполнять музыкальную предметно-развивающую среду новыми дидактическими пособиями, играми, способствующими закреплению музыкального материала, освоенного в непосредственно образовательной деятельности; - поддерживать у детей интерес к музыкально-художественной деятельности; - способствовать развитию сотрудничества, партнёрства в самостоятельной музыкальной деятельности; - развивать способность детей управлять своим поведением и планировать свои действия для достижения результата. 	<ul style="list-style-type: none"> - побуждать детей к проявлению доброжелательности, отзывчивости; - создавать условия для проявления культурно-познавательных потребностей; - привлекать детей к активному участию в подготовке и проведении праздников и развлечений; - поощрять любознательность, активность, стремление участвовать в творческой деятельности, познавая новое.
--	---	---

Подготовительная к школе группа

Месяцы	Самостоятельная деятельность	Праздники и развлечения
<p>сентябрь, октябрь, ноябрь</p>	<ul style="list-style-type: none"> - развивать у детей потребность в самостоятельном музицировании; - наполнять музыкальную предметно-развивающую среду дополнительными элементами; - привлечь детей к обновлению старых пособий и изготовлению новых; - совершенствовать звуковысотный слух детей в музыкально- дидактических играх и в игре на детских музыкальных инструментах; - побуждать детей к самостоятельному 	<ul style="list-style-type: none"> - углублять представления детей об окружающей природе; - воспитывать добрые чувства у сверстников и взрослых; - побуждать каждого ребёнка участвовать в подготовке и проведении праздника или развлечения; развивать воображение, память, мышление, способность контролировать свои слова и поступки; - расширять представления о традициях и обычаях народов России; - развивать эмоционально-чувственную сферу, чувство сопричастности к всенародным торжествам.

	изготовлению атрибутов к будущим праздникам и развлечениям.	
Декабрь, январь, февраль	<ul style="list-style-type: none"> - развивать у детей способность к различению высоких и низких звуков, тембровых особенностей звука в музыкально-дидактических играх; - углублять музыкальные впечатления, объединять музыкальные впечатления, объединять детей общими переживаниями на слушательских сеансах; своевременно предлагать детям исполнить знакомую песню, игру, хоровод, подходящие для определённой педагогической ситуации; - побуждать детей к индивидуальному и совместному музицированию; - создавать условия для творческого самовыражения ребёнка в исполнительской деятельности на знакомом музыкальном материале; - развивать у детей самостоятельность и инициативу; - способствовать отражению ярких музыкальных впечатлений детей, полученных в непосредственной музыкальной деятельности, на праздничных и развлекательных событиях, в самостоятельной деятельности. 	<ul style="list-style-type: none"> - формировать стремление активно участвовать на праздниках и развлечениях, умения общаться, быть доброжелательным, отзывчивым; - расширять представления об искусстве, традициях и обычаях своего народа, о государственных и народных праздниках; - создавать атмосферу эмоционального комфорта; - воспитывать чувство удовлетворения от совместной подготовки и проведения праздника.
Март, апрель, май	<ul style="list-style-type: none"> - формировать потребность свободное время проводить в разнообразной творческой деятельности; - развивать любознательность, инициативность, самостоятельность; - предлагать детям исполнять знакомые песни без сопровождения, в удобной для 	<ul style="list-style-type: none"> - расширять представления детей об общенародных праздниках; - воспитывать чувство удовлетворения от совместной деятельности; - продолжать развивать желание активно участвовать в организации и проведении праздников; - организовывать детей для представления различных видов театра, самодеятельных концертов;

	<p>них тональности, самим сочинит вариант какого либо хоровода и т. д.;</p> <p>- организовывать сюжетно-ролевые игры, основанные на ярких впечатлениях праздников, развлечений, непосредственно образовательной деятельности, просмотра видеозаписей детских музыкальных сказок.</p>	<p>- побуждать к активному участию в познавательно- игровых программах;</p> <p>- воспитывать доброжелательность, умение самостоятельно оценивать свои действия и действия сверстников.</p>
--	--	--

Целевые ориентиры

Музыкальная образовательная деятельность состоит из трех частей:

- **Вводная часть.** Музыкально-ритмические упражнения.

Цель:

настроить ребенка на занятие и развивать навыки основных и танцевальных движений, которые будут использованы в плясках, танцах, хороводах.

- **Основная часть.** Восприятие музыки.

Цель:

приучать ребенка вслушиваться в звучание мелодии и аккомпанемента, создающих художественно-музыкальный образ, эмоционально на них реагировать.

Подпевание и пение

Цель:

развивать вокальные задатки ребенка, учить чисто интонировать мелодию, петь без напряжения в голосе, а также начинать и заканчивать пение вместе с воспитателем.

В основную часть занятий включаются и музыкально-дидактические игры, направленные на знакомство с детскими музыкальными инструментами, развитие памяти и воображения, музыкально-сенсорных способностей.

3. Заключительная часть

Игра или пляска.

II. Содержательный раздел

Реализация рабочей программы

Особенностью рабочей программы по музыкальному воспитанию является тесная взаимосвязь различных видов художественной деятельности: речевой, музыкальной, песенной, танцевальной, творческо-игровой.

Реализация рабочей программы осуществляется через регламентированную и нерегламентированную формы обучения:

- различные виды занятий (комплексные, тематические, доминантные, авторские);
- самостоятельная досуговая деятельность (нерегламентированная деятельность).

Занятия строятся в форме сотрудничества, дети являются активными участниками музыкально-образовательного процесса.

Учёт качества усвоения материала осуществляется внешним контролем со стороны педагога и нормативным способом.

Занятия проводятся 2 раза в неделю в соответствии с требованиями СанПина.

Программа рассчитана на 120 часов.

Группа	Возраст	Длительность занятия (минут)	Праздники и развлечения
Ранняя	2-3 года	10	20 - 25
Младшая	3-4 года	15	25 - 30
Средняя	4-5 лет	20	30 - 35
Старшая	5-6 лет	25	35 - 40
Подготовительная к школе	6-7 лет	30	40 - 45

Учебно-тематический план программы

№	Вид деятельности						Итого к школе
		ранняя	младшая	средняя	старшая	подготовительная	
1	Восприятие	2,4	3,6	4,8	6,0	7,2	24
2	Пение	4,8	7,2	9,6	12	14,4	48
3	Музыкально-ритмические движения	3,6	4,8	6,0	7,2	8,4	30
4	Игра на детских муз. инструментах	1,2	2,4	3,6	4,8	6,0	18
	Итого	12	18	24	30	36	120

Результатом реализации рабочей программы по музыкальному воспитанию следует считать сформированность эмоциональной отзывчивости на музыку, умение выразительно передавать музыкальные

образы, воспринимать и передавать в пении, в движениях основные средства выразительности музыкальных произведений, сформированность двигательных навыков и качеств (точность движений, пластичность), умение передавать игровые образы, используя песенные и танцевальные импровизации, проявления самостоятельности и творчества, активности в разных видах музыкальной деятельности.

Эти навыки способствуют:

- ценностно- смысловому восприятию и пониманию произведений музыкального искусства;
- становлению эстетического отношения к окружающему миру;
- формированию элементарных представлений о видах музыкального искусства;
- сопереживанию персонажам художественных произведений;
- реализации самостоятельной творческой деятельности.

Эти результаты соответствуют целевым ориентирам достижений ребёнка в образовательной области «Художественно-эстетическое развитие» - направление «Музыка». (Федеральный Государственный образовательный стандарт дошкольного образования, приказ №1115 от 17.10. 2013, раздел 2, пункт 2,б.)

Организация учебно-воспитательного процесса реализуется через:

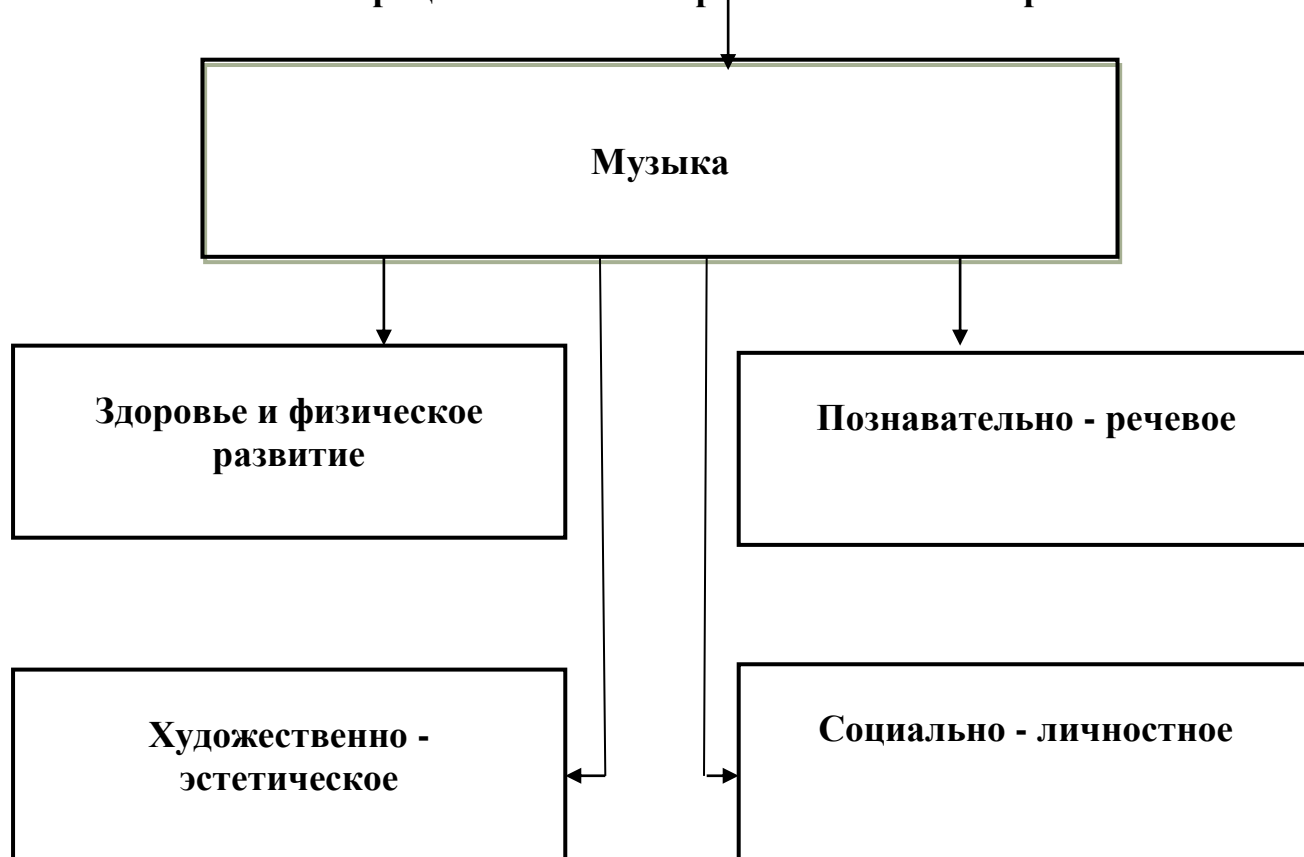
1. занятия по изобразительной деятельности,
2. занятия по музыкальному воспитанию,
3. театрализованную деятельность,
4. индивидуальную работу,
5. выставки детских работ,
6. праздники, концерты, спектакли.

Взаимодействие педагогов и детей осуществляется с учетом дифференцированного подхода и включает разнообразные формы и методы работы:

1. организованная деятельность с детьми,
2. праздники
3. развлечения, народные праздники

Знания, полученные на занятиях эстетического цикла, отражаются в игровой деятельности детей. Они с удовольствием участвуют в спектаклях, пересказывают сказки, танцуют, музицируют, занимаются собственным сочинительством.

Интеграция основных образовательных направлений



«Физическое развитие». Развитие физических качеств для музыкально-ритмической деятельности, использование музыкальных произведений в качестве музыкального сопровождения различных видов детской деятельности и двигательной активности.

«Здоровье». Сохранение и укрепление физического и психического здоровья детей, формирование представлений о здоровом образе жизни через музыкальное воспитание.

Познавательно – речевое направление». Расширение кругозора детей в области о музыки; сенсорное развитие, формирование целостной картины мира в сфере музыкального искусства, творчества.

Использование музыкальных произведений с целью усиления эмоционального восприятия художественных произведений.

«Социально – личностное направление». Формирование представлений о музыкальной культуре и музыкальном искусстве; развитие игровой деятельности; формирование гендерной, семейной, гражданской принадлежности, патриотических чувств, чувства принадлежности к мировому сообществу.

Устанавливать взаимоотношения со взрослыми и сверстниками в процессе трудовой деятельности.

Развитие свободного общения со взрослыми и детьми в области музыки; развитие всех компонентов устной речи в театрализованной деятельности; практическое овладение воспитанниками нормами речи.

«Художественно – эстетическое направление». Развитие детского творчества, приобщение к различным видам искусства, использование художественных произведений для обогащения содержания области «Музыка», закрепления результатов восприятия музыки. Формирование интереса к эстетической стороне окружающей действительности; развитие детского творчества.





Организация взаимодействия педагогов в музыкальном воспитании ДОУ

В настоящее время взаимодействие педагогического коллектива является одним из признаков высокоэффективной организации воспитательно-образовательного процесса. Взаимодействие формирует у педагогов качества, которые способствуют поступательному росту всего коллектива. Педагогический коллектив – это коллектив, заинтересованных в достижении общего результата педагогов. Взаимодействие педагогического коллектива включает три основных компонента:

- единство цели и методов её содержания;
- единство мотивационных стимулов;
- единство ценностных ориентаций.

Формы педагогического взаимодействия

- консультации воспитателям;
- праздники;
- развлечения;
- НОД (подгрупповая, групповая, индивидуальная);
- МПЖ (музыка в повседневной жизни):
 - 1) режимные моменты;
 - 2) самостоятельная деятельность детей.

Организация взаимодействия педагогов музыкального руководителя с семьями воспитанников

Для того, чтобы музыка прочно вошла в жизнь детей, музыкальному руководителю необходимо выстроить взаимодействие не только с коллективом педагогов детского сада, но и с родителями. Родители должны понимать, какие цели и задачи ставит перед собой детский сад в деле формирования основ музыкальной и общей культуры ребёнка. Их должен интересовать процесс его культурного роста. Но для этого с родителями должна проводиться определённая работа, в процессе которой необходимо

добиться, чтобы они стали проводниками культурного становления ребёнка, умело поддерживать его интерес к культурному наследию и нашего, и других народов.

Таковыми формами могут быть:

- консультации для родителей
- родительские собрания
- индивидуальные беседы
- совместные праздники, развлечения (включение родителей в праздники и подготовку к ним)
- театрализованная деятельность (концерты родителей для детей, совместные выступления детей и родителей, совместные театрализованные представления, оркестр)
- создание наглядно-педагогической пропаганды для родителей (стенды, папки или ширмы-передвижки)

Перспективный план работы с родителями

сентябрь	<ol style="list-style-type: none"> 1. Провести анкетирование «Музыкальное воспитание в семье» с целью: выявить музыкально заинтересованные семьи. 2. Посещение родительских собраний «Знакомство с планом работы по музыкальному воспитанию детей»
октябрь	<ol style="list-style-type: none"> 1. Консультация для родителей «Внешний вид детей на музыкальных занятиях» 2. Консультация «Зачем ребенку нужна музыка?»
ноябрь	<ol style="list-style-type: none"> 1. Папка-передвижка «Мастерим музыкальные инструменты всей семьёй» 2. Изготовление родителями атрибутов и декораций к празднику
декабрь	<ol style="list-style-type: none"> 1. Просвещение родителей в музыкальном уголке «Как организовать досуг на зимних каникулах». 2. Привлечение к изготовлению костюмов к новогодним утренникам
январь	<ol style="list-style-type: none"> 1. Папка-передвижка «Ваш ребенок любит петь?» 2. Памятка «Как слушать музыку с ребенком?»
февраль	<ol style="list-style-type: none"> 1. Подготовить папку-поздравление «Папа, мама, я – дружная семья»
март	<ol style="list-style-type: none"> 1. Обновить информацию в музыкальных уголках на тему «Музыка и здоровье»
апрель	<ol style="list-style-type: none"> 1. Консультация: «Роль музыки в сохранении здоровья ребёнка».
май	<ol style="list-style-type: none"> 1. Принять участие в проведении групповых родительских

	собраний по результатам работы за год во всех возрастных группах. 2. Детский концерт для родителей
июнь	Консультация «Театрализованная деятельность в детском саду»
июль	Провести конкурс «Домашний оркестр»
август	Организовать музыкальные встречи с семьями воспитанников.

Образовательная деятельность в соответствии с направлением развития детей

Основные цели и задачи по областям

Восприятие музыки

Слушание музыки

Программа по слушанию построена на основе авторской концепции О. П. Радыновой, обосновывающей важность накопления уже в раннем и младшем дошкольном возрасте музыкально-интонационного опыта восприятия высокого искусства в разных видах музыкальной деятельности, подобно овладению ребенком речью.

Теоретико-методологическим фундаментом программы стали философские и психолого-педагогические концепции о поисках синтеза познавательной, ценностно-ориентационной и творческой деятельности и общения в процессе освоения человеком культурных ценностей.

Цель программы:

формировать основы музыкальной культуры детей дошкольного возраста.

Ориентация дошкольника на ценности музыкальной культуры как части общей духовной культуры имеет важное для музыкального, но и общего развития ребенка, нравственно-эстетического становления личности.

В центре программы — развитие творческого слушания музыки детьми, которое предполагает побуждение детей к проявлениям различных форм творческой активности — музыкальной, музыкально-двигательной, художественной.

Ведущий вид деятельности в программе — **музыкальное восприятие**, объединяющее исполнительство, творчество, музыкально-образовательную деятельность. Исполнительские и творческие умения и навыки дети получают на едином репертуаре (с привлечением дополнительного репертуара по пению, на усмотрение педагога).

Задачи программы:

— накапливать опыт восприятия произведений мировой музыкальной культуры разных эпох и стилей и народной музыки, формировать тезаурус (сокровищницу впечатлений);

— вызывать проявления эмоциональной отзывчивости, развивать музыкальные способности, воспитывать эстетические чувства;

— развивать музыкальное мышление (осознание эмоционального содержания музыки, выразительного значения музыкальной формы, языка музыки, жанра и др.);

- развивать творческое воображение (образные высказывания о музыке, проявления творческой активности);
- побуждать выражать свои музыкальные впечатления в исполнительской, творческой деятельности (в образном слове, рисунках, пластике, инсценировках);
- расширять знания о музыке;
- вызывать и поддерживать интерес к музыке, развивать музыкально-эстетические потребности, начала вкуса, признание ценности музыки, представления о красоте;
- побуждать к оценке музыки (эмоциональной и словесной), поддерживать проявления оценочного отношения.

Данные задачи едины для всех возрастных групп. Возможности детей в их осуществлении в разном возрасте различны.

Содержание программы составляют подлинные образцы мировой музыкальной культуры, ориентация на приоритет общечеловеческих ценностей.

Программа основывается на концепции, что формирование музыкальной культуры детей обеспечивается отбором произведений музыкальной классики и народной музыки, являющихся для них «эталоном красоты», определяющих содержание музыкального образования, пересмотром технологии изучения репертуара на основе создания гибкой, спиралевидной, адаптивной модели систематизации музыкальных произведений по разработанным принципам: **тематическому, концентрическому (цикличности), контрастного сопоставления произведений, синкретизма, адаптивности.**

Названные принципы обеспечивают гибкость применения репертуара в зависимости от индивидуальных, возрастных особенностей детей и педагогической целесообразности.

1) Слушание: педагог учит детей слушать музыкальное произведение до конца, понимать характер музыки, узнавать и определять, сколько частей в произведении; выражать свои впечатления после прослушивания словом, мимикой, жестом. Развивает у детей способность различать звуки по	1) Слушание: педагог формирует навыки слушания музыки (не отвлекаться, дослушивать произведение до конца); педагог знакомит детей с биографиями и творчеством русских и зарубежных композиторов, о истории создания оркестра, о истории развития музыки, о музыкальных инструментах; учит детей чувствовать характер музыки, узнавать знакомые произведения,	1) Слушание: педагог учит детей различать жанры музыкальных произведений (песня, танец, марш). Совершенствует у детей музыкальную память через узнавание мелодий по отдельным фрагментам произведения (вступление, заключение, музыкальная фраза). Развивает у детей навык различения	1) Слушание: педагог развивает у детей навык восприятия звуков по высоте в пределах квинты - терции; обогащает впечатления детей и формирует музыкальный вкус, развивает музыкальную память; способствует развитию у детей мышления, фантазии, памяти, слуха; педагог знакомит детей с элементарными
--	--	---	--

<p>высоте в пределах октавы - септимы, замечать изменение в силе звучания мелодии (громко, тихо). Совершенствуется у детей умение различать звучание музыкальных игрушек, детских музыкальных инструментов (музыкальный молоточек, шарманка, погремушка, барабан, бубен, металлофон и другие).</p>	<p>высказывать свои впечатления о прослушанном; дети замечают выразительные средства музыкального произведения: тихо, громко, медленно, быстро; развивает у детей способность различать звуки по высоте (высокий, низкий в пределах сексты, септимы); педагог учит детей выражать полученные впечатления с помощью слова, движения, пантомимы.</p>	<p>звуков по высоте в пределах квинты, звучания музыкальных инструментов (клавишно-ударные и струнные: фортепиано, скрипка, виолончель, балалайка). Знакомит с творчеством некоторых композиторов.</p>	<p>музыкальными понятиями (темп, ритм); жанрами (опера, концерт, симфонический концерт), творчеством композиторов и музыкантов (русских, зарубежных и так далее); педагог знакомит детей с мелодией Государственного гимна Российской Федерации.</p>
--	--	--	--

Основной принцип построения программы — *тематический* (наличие 7 тем, которые изучаются в течение 1—2 мес. и повторяются каждый год на новом материале).

Реализация этого принципа позволяет раскрыть детям специфику языка музыки и связи искусства с жизнью, систематизировать полученные знания, способствует поддержанию интереса к музыке.

Первая тема «Настроения, чувства в музыке» — ведущая, стержневая, сквозная тема программы, важная для понимания детьми сущности музыкального искусства, выражающего определенное эмоциональное содержание. Она включает в себя произведения, в которых чувства, переданные в музыке, отражены в названиях пьес («Порыв» Р. Шумана, «Слеза» М. Мусоргского, «Шутка» И.-С.Баха, «Раскаяние» С. Прокофьева и пр.), а также непрограммную музыку, в которой дети различают настроения и их смену. Слушая произведения с одинаковыми названиями («Мелодия» К. Глюка, «Мелодия» П. Чайковского, «Цыганская мелодия» А. Дворжака), дети учатся различать оттенки настроений (например, сравнивая «Шутку» И.-С. Баха, «Юмореску» и «Скерцо» П. Чайковского с «Юмореской» Р. Щедрина, они различают разные оттенки шуточного настроения (добродушную шутку, насмешливую или злую).

Вторая тема «Песня, танец, марш»

— основополагающая по программе для общеобразовательных школ Д.Б. Кабалевского. В дошкольном возрасте дети накапливают опыт представлений о первичных жанрах на репертуаре классической и народной музыки, музыкальной деятельности, который постепенно расширяется в детском саду и школе.

Третья тема «Природа и музыка» включает в себя произведения, в которых выражены настроения, созвучные той или иной картине природы, времени года, дня.

Четвертая тема «Музыка о животных и птицах» дает представление об изобразительности музыки, средствах музыкальной выразительности.

Пятая тема «Национально – региональный компонент» - включает в себя произведения, в которых отражены музыкальные произведения толерантной направленности региона Ставропольского края.

Шестая тема «Сказка в музыке» представляет пьесы классической музыки со сказочным содержанием, которые дети инсценируют, передавая характер персонажей в танцевальных, образных движениях, пантомиме, рисунках.

Седьмая тема «Музыкальные инструменты и игрушки» знакомит с произведениями, имитирующими звучание музыкальных инструментов (тамбурина, гармоники, музыкальной табакерки, колокольчиков, колоколов, шарманки и т.д.), а также музыкальными народными инструментами и инструментами симфонического оркестра.

Последняя тема программы позволяет легко вернуться в следующем году к первой теме, что обуславливает другой принцип — **концентрический**, или принцип **цикличности** (повторяемость тем). Дети применяют усвоенное и познают новое на следующем этапе музыкального и общего развития, что побуждает к обобщениям, фиксации оценок, запоминанию полюбившихся произведений, известных понятий, закреплению сформированных в различных видах музыкальной и художественной деятельности умения и навыков, способствует творческому их использованию.

Очень важно, чтобы музыка звучала и в *повседневной жизни детского сада* в самых разнообразных ситуациях. Это — *слушание знакомых музыкальных произведений*, полюбившихся детям, *музыкальные игры-путешествия* в прошлое и настоящее и *игры-сказки*, звучание музыки *фоном* во время тихих игр, рисования, проведение *тематических музыкальных вечеров, бесед-концертов, театральных постановок, праздничных утренников*.

Необходимо, чтобы музыка (не только развлекательная) звучала и в семье.

Исполнительство

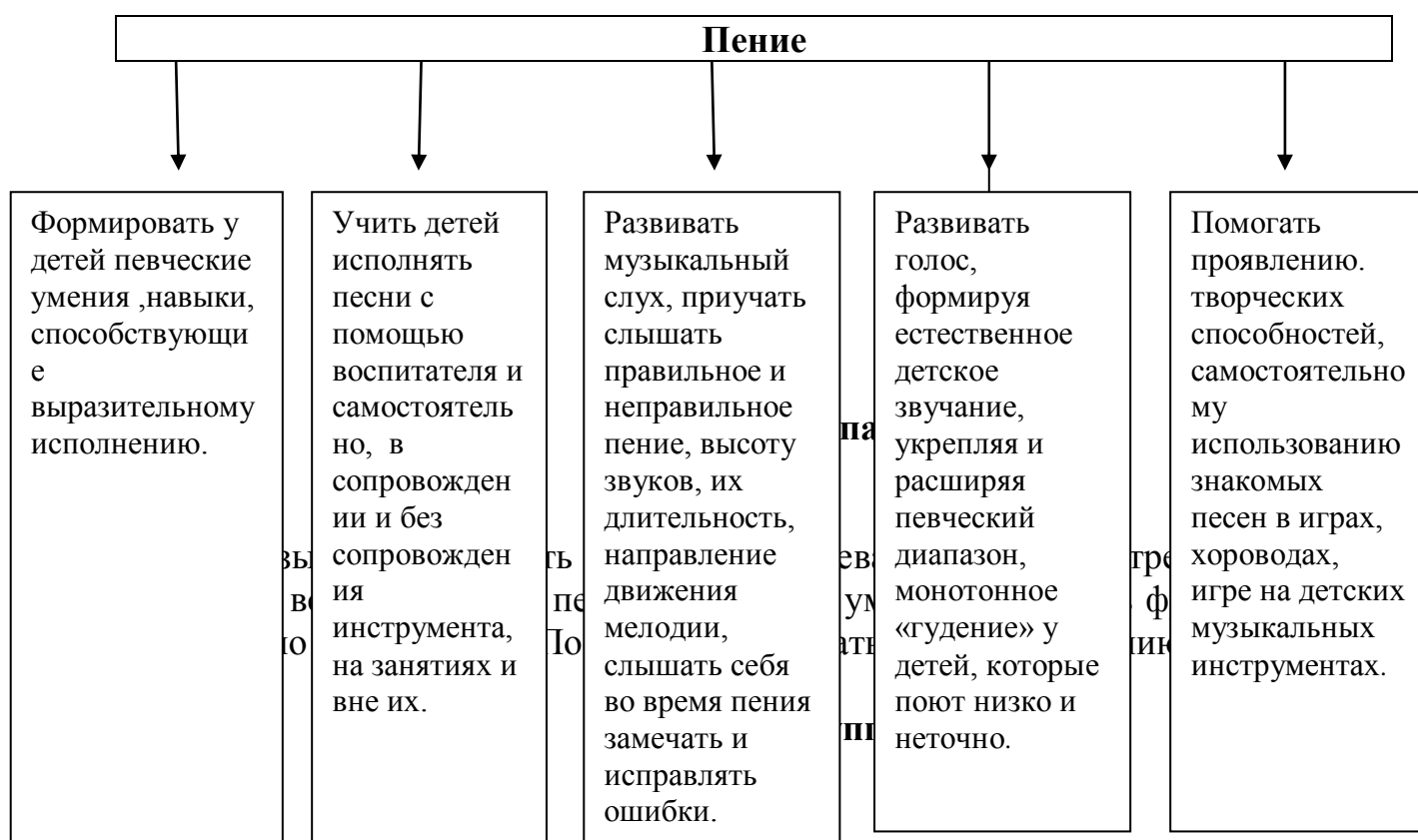
Пение

Пение — сложный процесс звукообразования, в котором очень важна координация слуха и голоса, то есть взаимодействие певческой интонации (нефальшивое звучание) и слухового, мышечного ощущения.

Основная цель — научить ребенка выразительному, искреннему исполнению понятных ему несложных песен

Обучая детей пению, необходимо придерживаться следующих требований:

- следует воздерживать детей от громкого пения, криков в повседневной жизни;
- необходимо обращать внимание на диапазон (нельзя исполнять трудные песни);
- дети не должны петь на улице при температуре -18°C и влажности 40-60%;
- дети могут исполнять не более 3-5 песен (в зависимости от возраста);
- тематика песен должна быть понятна детям, соответствовать вокальным возможностям; мелодия должна быть простой, яркой;
- песни должны быть высокохудожественными и отвечать дидактическим принципам.



Пение

Способствовать развитию певческих навыков: петь без напряжения в диапазоне ре (ми) — ля (си); в одном темпе со всеми, чисто и ясно произносить слова, передавать характер песни (весело, протяжно, ласково).

Песенное творчество

Учить допевать мелодии колыбельных песен на слог «баю-баю» и веселых мелодий на слог «ля-ля». Формировать навыки сочинительства веселых и грустных мелодий по образцу.

Средняя группа

Пение

Обучать детей выразительному пению, формировать умение петь протяжно, подвижно, согласованно (в пределах ре — си первой октавы). Развивать умение брать дыхание между короткими музыкальными фразами. Способствовать стремлению петь мелодию чисто, смягчать концы фраз, четко произносить слова, петь выразительно, передавая характер музыки. Учить петь с инструментальным сопровождением и без него (с помощью воспитателя).

Песенное творчество

Учить самостоятельно сочинять мелодию колыбельной песни и отвечать на музыкальные вопросы («Как тебя зовут?», «Что ты хочешь, кошечка?», «Где ты?»). Формировать умение импровизировать мелодии на заданный текст, учить сочинять мелодию марша.

Старшая группа

Пение

Формировать певческие навыки, умение петь легким звуком в диапазоне от «ре» первой октавы до «до» второй октавы; брать дыхание перед началом песни, между музыкальными фразами, произносить отчетливо слова, своевременно начинать и заканчивать песню, эмоционально передавать характер мелодии, петь умеренно, громко и тихо. Способствовать развитию навыков сольного пения, с музыкальным сопровождением и без него. Содействовать проявлению самостоятельности и творческому исполнению песен разного характера. Создавать фонд любимых песен, тем самым, развивая песенный музыкальный вкус.

Песенное творчество

Учить импровизировать мелодию на заданный текст. Формировать умение сочинять мелодии различного характера: ласковую колыбельную, задорный или бодрый марш, плавный вальс, веселую плясовую.

Подготовительная к школе группа

Пение

Совершенствовать певческий голос и вокально-слуховую координацию. Закреплять практические навыки выразительного исполнения песен в пределах от «до» первой октавы до «ре» второй октавы; учить брать дыхание и удерживать его до конца фразы; обращать внимание на артикуляцию (дикцию). Закреплять умение петь самостоятельно, индивидуально и коллективно, с музыкальным сопровождением и без него.

Песенное творчество

Учить самостоятельно придумывать мелодии, используя в качестве образца русские народные песни и танцы; самостоятельно импровизировать мелодии на заданную тему по образцу и без него, используя для этого знакомые песни, пьесы и танцы.

Музыкально – ритмические движения

В программе раскрывается технология, в основе которой – музыкальное движение, направлено на целостное развитие личности детей. Система работы предполагает вариативные игровые формы организации педагогического процесса в ДОУ на основе сотрудничества ребёнка и взрослого и раскрывает путь развития детей – от подражания к самостоятельному творчеству.

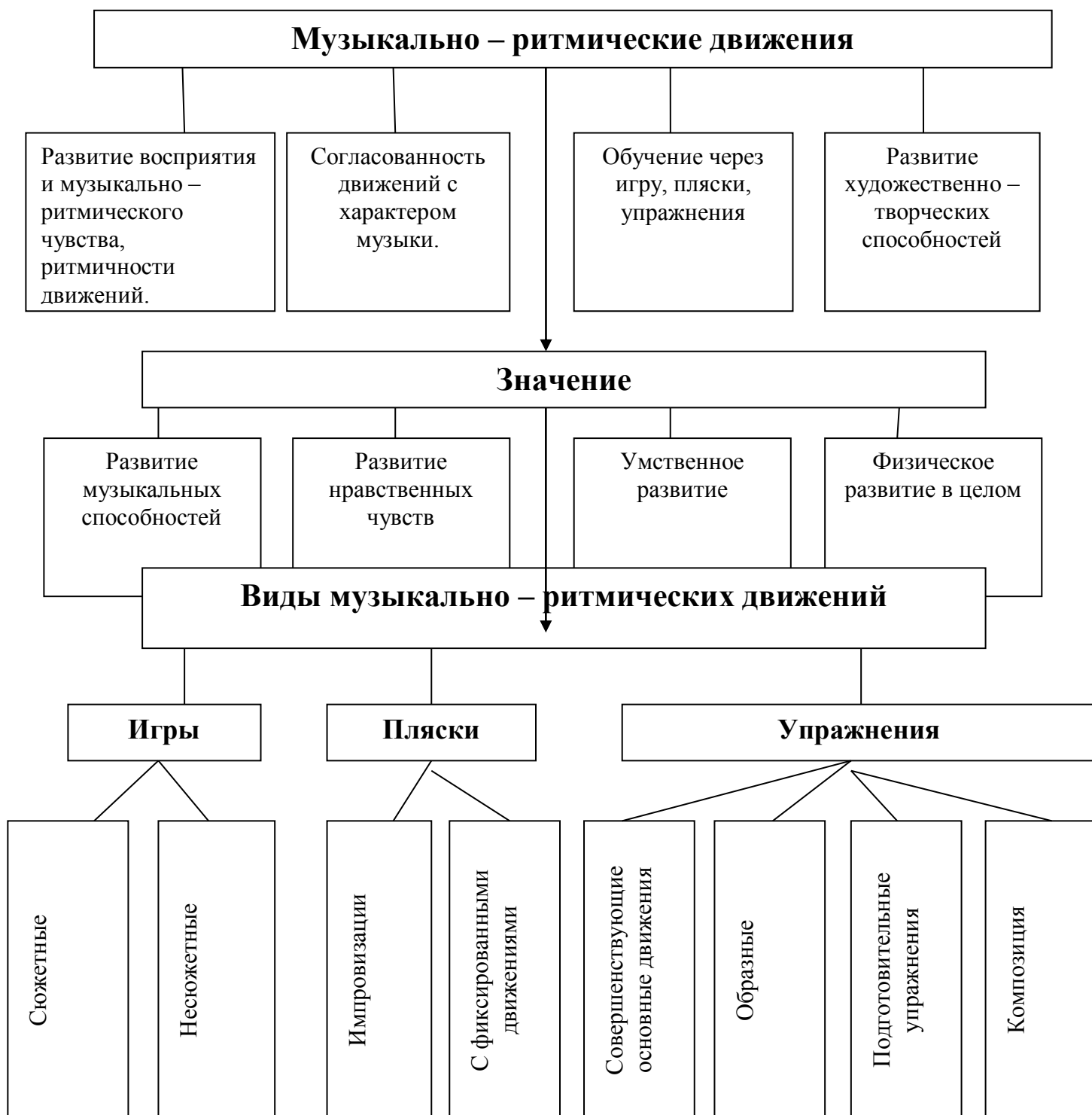
Данная программа ориентируется на программу М. Васильевой и авторскую программу А. И. Бурениной «Ритмическая мозаика».

Она направлена на сотрудничество с ребёнком, на интеграцию различных видов художественной деятельности в педагогическом процессе. Поэтому предлагаемый репертуар – ритмические композиции - используется не только на музыкальных и физкультурных занятиях, но и на утренней зарядке, побудках после дневного сна, на вечерах досуга, на занятиях по развитию речи, изобразительной деятельности, в повседневной деятельности, самостоятельных играх, на прогулке и т. д.

Такой подход даёт возможность использовать данный материал не только как средство развития музыкальных и двигательных способностей детей на занятиях ритмикой, но и как игровой тренинг психических процессов – внимания, памяти, воли, творческого воображения и фантазии, а также как средство расслабления, переключения внимания или повышения психофизического тонуса.

Цель:

Развитие ребёнка, формирование средствами музыки и ритмических движений разнообразных умений, способностей, качеств личности.



2-3 года

Чтобы добиться эффективных результатов в развитии музыкально-ритмических движений, необходимо шире использовать подражание со стороны детей действиям взрослого. Педагог обращает внимание детей на то, что начинать двигаться надо с началом звучания музыки, а заканчивать — с ее окончанием; учит выразительно исполнять движения, чувствовать контрастность звучания музыки и в соответствии с ней менять движения. После того как дети усвоят движения пляски, содержание и действия в игре,

им предоставляется самостоятельность (взрослый оказывает помощь только тем, кто в ней нуждается).

3-4 года

Дети младшего дошкольного возраста чрезвычайно непосредственны и эмоциональны. Движение, особенно под музыку, доставляет им большую радость. Однако возрастные особенности строения тела (короткие ноги и руки, большая голова, короткое туловище), протекания нервных процессов и их зрелости, сформированности сказываются на двигательных возможностях. Движения малышей еще недостаточно точные и координированные, плохо развито чувство равновесия, поэтому объем и разнообразие двигательных упражнений невелики и все они носят, как правило, игровой характер.

Приоритетные задачи:

- воспитание интереса, потребности в движениях под музыку;
- развитие слухового внимания, умения выполнять движения в соответствии с характером и темпоритмом музыки;
- обогащение слушательского и двигательного опыта, умение осмысленно использовать выразительные движения в соответствии с музыкально-игровым образом.

Основное содержание

1. Развитие музыкальности:

- воспитание интереса и любви к музыке в процессе совместных игр, движения под музыку со сверстниками, педагогами и родителями;
- обогащение слушательского опыта — узнавание знакомых плясовых, маршевых мелодий, народных и детских песен, пьес изобразительного характера и выражение это в эмоциях, движениях;
- развитие умения передавать в движении характер музыки и ее настроение (контрастное: веселое — грустное, шаловливое — спокойное и т.д.);
- развитие умения передавать основные средства музыкальной выразит темп (умеренно-быстрый — умеренно-медленный), динамику (громко -регистр (высоко — низко), ритм (сильную долю — как акцент, ритм пульсацию мелодии), различать 2-3-частную форму произведения (с контрастными по характеру частями).

2. Развитие двигательных качеств и умений

Развитие способности передавать в пластике музыкальный образ, используя перечисленные ниже виды движений.

Основные

- ходьба — бодрая, спокойная, на полупальцах, на носках, топающим шагом, вперед и назад (спиной), с высоким подниманием колена (высокий шаг), ходьба на четвереньках;
- бег — легкий, ритмичный, передающий различный образ ("бабочки", "птички", "ручейки" и т.д.);
- прыжковые движения — на двух ногах на месте, с продвижением вперед, прямой галоп — "лошадки", подскоки (4-й год жизни);

общеразвивающие упражнения: на различные группы мышц и различный характер, способ движения (упражнения на плавность движений, махи, пружинность), которые даются, как правило, на основе игрового образа;

имитационные движения — разнообразные образно-игровые движения, раскрывающие понятный детям образ, настроение или состояние (веселый или трусливый зайчик, хитрая лиса, усталая старушка и т.д.);

плясовые движения — простейшие элементы народных плясок, доступных по координации, например, поочередное выставление ноги на пятку, притоптывание одной ногой, "выбрасывание" ног и др.

3. Развитие умений ориентироваться в пространстве:

самостоятельно находить свободное место в зале, перестраиваться в круг, становиться в пары и друг за другом.

4. Развитие творческих способностей:

- воспитание потребности к самовыражению в движении под музыку;
- формирование умений исполнять знакомые движения в игровых ситуациях, под другую музыку;
- развитие воображения, фантазии, умения находить свои, оригинальные движения для выражения характера музыки, игрового образа выразительными жестами, элементарными плясовыми движениями вместе с педагогом и сверстниками.

5. Развитие и тренировка психических процессов:

- развитие умения начинать и заканчивать движение вместе с музыкой — развитие слухового внимания, способности координировать слуховые представления и двигательную реакцию;
- развитие умения выражать эмоции в мимике и пантомимике — радость, грусть, страх, и т.д., т.е. контрастные по характеру настроения, например: "Зайчик испугался", "Мишка радуется меду" и др.;
- тренировка подвижности (лабильности) нервных процессов — умение изменять движения в соответствии с различным темпом (умеренно быстрым и умеренно медленным), формой (двухчастной) и ритмом музыки;

- развитие восприятия, внимания, воли, памяти, мышления — умение выполнять упражнения от начала до конца, не отвлекаясь — по показу взрослого или старшего ребенка.

6. Развитие нравственно-коммуникативных качеств личности:

- воспитание умения чувствовать настроение музыки, понимать состояние образа, переданное в музыкальном произведении, и выражать это в пластике (контрастные эмоции, например, "грустный Чебурашка" — "веселый Чебурашка" и др.);
- воспитание умения вести себя в группе во время движения, формирование чувства такта и культурных привычек в процессе группового общения с детьми и взрослыми: пропускать старших впереди себя, мальчикам уметь пригласить девочку на танец и затем проводить ее на место.

Показатели развития

Важнейшим показателем уровня музыкально-ритмического развития ребенка в этом возрасте является интерес к самому процессу движения под музыку, выразительность движений и умение передавать в пластике характер музыки, игровой образ. При недостаточной координации, ловкости и точности движений (что в этом возрасте встречается довольно часто) выразительность пластики детей выявляет творческую одаренность, музыкальность.

Разнообразие выполняемых движений, соответствие их темпу, ритму, форме музыкального произведения свидетельствуют о высоком уровне музыкального и двигательного развития ребенка.

4 — 5 лет

В этом возрасте у детей появляется возможность выполнять более сложные по координации движения; возрастает способность к восприятию тонких оттенков музыкального образа, средств музыкальной выразительности.

Приоритетные задачи:

- развитие гибкости, пластичности, мягкости движений, а также воспитание самостоятельности в исполнении, побуждение детей к творчеству.

Основное содержание

1. Развитие музыкальности:

- воспитание интереса и любви к музыке, потребности в ее слушании, движении под музыку в свободных играх;
 - обогащение слушательского опыта — включение разнообразных произведений для ритмических движений: народных, современных детских песен и некоторых доступных произведений изобразительного характера

композиторов-классиков, (например, из "Детского альбома" П.Чайковского «Баба Яга», "Новая кукла", "Марш деревянных солдатиков» или из «Бирюлек» Майкапара: "Мотылек", "В садике"и др.);

- развитие умения передавать в пластике разнообразный характер музыки, различные оттенки настроения (веселое— грустное, шаловливое — спокойное, радостное, торжественное, шуточное, беспокойное и т. д.);

- развитие умения передавать основные средства музыкальной выразительности: темп (умеренно быстрый — умеренно медленный, быстрый); динамику (громко-тихо, умеренно громко, усиление звучания и уменьшение); регистр (высокий, низкий, средний); метроритм (сильную долю, ритмическую пульсацию мелодии, сочетание восьмых и четвертных); различать 2-3-частную форму произведения, вариации с контрастными по характеру частями;

- развитие способности различать жанр произведения (плясовая, колыбельная, марш) и выразить это самостоятельно в соответствующих движениях и в слове.

2. Развитие двигательных качеств и умений

Развитие способности передавать в пластике музыкальный образ, используя перечисленные ниже виды движений.

Основные:

- ходьба — бодрая, спокойная, на полупальцах, на носках, топающим шагом, вперед и назад (спиной), с высоким подниманием колена (высокий шаг) в разном темпе и ритме, ходьба на четвереньках;
- бег — легкий, ритмичный, передающий различный образ ("бабочки", "птички", "ручейки" и т.д.), широкий ("волк"), острый (бежим по "горячему песку");
- прыжковые движения — на двух ногах на месте, с продвижением вперед, прямой галоп — "лошадки", легкие поскоки;

общеразвивающие упражнения

на различные группы мышц и различный характер, способ движения (упражнения на плавность движений, махи, пружинность); упражнения на гибкость, плавность движений;

имитационные движения —

разнообразные образно-игровые движения, раскрывающие понятный детям образ, настроение или состояние ("веселый" или "трусливый зайчик", "хитрая лиса", "усталая старушка", "бравый солдат" и т.д.). Уметь передавать динамику настроения, например, "обида — прошение — радость";

плясовые движения —

элементы народных плясок, доступных по координации — например, поочередное выставление ноги на пятку, притоптывание одной ногой, "выбрасывание" ног, полуприседания и полуприсядка для мальчиков и др. Упражнения, включающие одновременные движения рук и ног (однонаправленные и симметричные).

5. Развитие умений ориентироваться в пространстве:

самостоятельно находить свободное место в зале, перестраиваться в круг, становиться в пары и друг за другом, строиться в шеренгу и колонну, в несколько кругов.

4. Развитие творческих способностей:

- воспитание потребности к самовыражению в движении под музыку;
- формирование умений исполнять знакомые движения в различных игровых ситуациях, под другую музыку;
- развитие воображения, фантазии, умения самостоятельно находить свои, оригинальные движения, подбирать слова, характеризующие музыку и пластический образ.

5. Развитие и тренировка психических процессов:

- развитие умения самостоятельно начинать и заканчивать движение вместе с музыкой — развитие слухового внимания, способность координировать слуховое представление и двигательную реакцию;
- развитие умения выражать эмоции в мимике и пантомимике — радость, грусть, страх, удивление, обида и т.д., т.е. разнообразные по характеру настроения, например: "Кошка обиделась", "Девочка удивляется" и др.;
- тренировка подвижности (лабильности) нервных процессов на основе движения в различных темпах и ритмах;
- развитие восприятия, произвольного внимания, воли, всех видов памяти (слуховой, зрительной, двигательной), мышления, речи — в умении выразить своё восприятие в движениях, а также в рисунках и в словесном описании.

6. Развитие нравственно-коммуникативных качеств личности:

- воспитание умения сочувствовать, сопереживать, воспринимая музыкальный образ, настроение, объясняя свои чувства словами и выражая их в пластике;
- формирование чувства такта (например, не танцевать и не шуметь в помещении, если кто-то отдыхает или занимается, сочувствовать, если кто-то упал или что-то уронит во время движения);
- воспитание культурных привычек в процессе группового общения с детьми и взрослыми, привычки выполнять необходимые правила самостоятельно: пропускать старших впереди себя, мальчикам уметь пригласить девочку на танец и затем проводить её на место, извиниться, если произошло нечаянное столкновение и т. д.

Показателем уровня развития является не только выразительность и родственность движений под музыку, но и умение точно координировать с основными средствами музыкальной выразительности, способность к запоминанию и самостоятельному исполнению композиций, использование разных видов движений в импровизации под музыку.

5 — 7 лет

В этом возрасте ребенок-дошкольник достигает кульминации в развитии движений, которая выражается в особой грации, легкости и

изяществе. У детей резко возрастает способность к исполнению разнообразных и сложных по координации движений — из области хореографии, гимнастики. Это дает для работы с детьми более сложный репертуар, в основе которого не только народная музыка, детские песни, но и некоторые классические произведения.

Приоритетные задачи:

- развитие способности к выразительному исполнению движений;
- умения импровизировать под незнакомую музыку;
- формирование адекватной оценки и самооценки.

Основное содержание

1. Развитие музыкальности:

- воспитание интереса и любви к музыке, потребности слушать знакомые и новые музыкальные произведения, двигаться под музыку, узнавать, что это за
- развитие умения выражать в движении характер музыки и ее настроение, передавая как контрасты, так и оттенки настроений в звучании;
- развитие умения передавать основные средства музыкальной выразительности: темп — разнообразный, а также ускорения и замедления; динамику (усиление и уменьшение звучания, разнообразие динамических оттенков); регистр (высокий, средний, низкий); метроритм (разнообразный, в том числе и синкопы); различать 2-3-частную форму произведения (с малоконтрастными по характеру частями), а также вариации, рондо;
- развитие способности различать жанр произведения — плясовая (вальс, полька, старинный и современный танец); песня (песня-марш, песня-танец и др.), марш, разный по характеру, и выражать это в соответствующих движениях.

2. Развитие двигательных качеств и умений

Развитие способности передавать в пластике музыкальный образ, используя перечисленные ниже виды движений.

Основные:

- ходьба — бодрая, спокойная, на полупальцах, на носках, на пятках, пружинящим, топающим шагом, "с каблучка", вперед и назад (спиной), с высоким подниманием колена (высокий шаг), ходьба на четвереньках, "гусиным" шагом, с ускорением и замедлением;
- бег — легкий, ритмичный, передающий различный образ, а также высокий, широкий, острый, пружинящий бег;
- прыжковые движения — на одной, на двух ногах на месте и с различными вариациями, с продвижением вперед, различные виды галопа (прямой галоп, боковой галоп), поскок "легкий" и "сильный" и др.;

обобщающие упражнения

— на различные группы мышц и различный характер, способ движения (упражнения на плавность движений, махи, пружинность); упражнения на

развитие гибкости и пластичности, точности и ловкости движений, координации рук и ног;

имитационные движения

— различные образно-игровые движения, раскрывающие понятный детям образ, настроение или состояние, динамику настроений, а также ощущения тяжести или легкости, разной среды — " в воде", "в воздухе" и т.д.);

плясовые движения

— элементы народных плясок и детского бального танца, доступные по координации, танцевальные упражнения, включающие асимметрию из современных ритмических танцев, а также разнонаправленные движения для рук и ног, сложные циклические виды движений: шаг польки, переменный шаг, шаг с притопом и др.

3. Развитие умений ориентироваться в пространстве:

самостоятельно находить свободное место в зале,

- перестраиваться в круг,
- становиться в пары и друг за другом, в несколько кругов, в шеренги, колонны,
- самостоятельно выполнять перестроения на основе танцевальных композиций ("змейка", "воротики", "спираль" и др.).

4. Развитие творческих способностей:

- развитие умений сочинять несложные плясовые движения и их комбинации;
- формирование умений исполнять знакомые движения в игровых ситуациях под другую музыку, импровизировать в драматизации, самостоятельно создавая пластический образ;
- развитие воображения, фантазии, умения находить свои, оригинальные движения для выражения характера музыки, умение оценивать свои творческие проявления и давать оценку другим детям.

5. Развитие и тренировка психических процессов:

- тренировка подвижности (лабильности) нервных процессов — умение изменять движения в соответствии с различным темпом, ритмом и формой музыкального произведения — по фразам;
- развитие восприятия, внимания, воли, памяти, мышления — на основе усложнения заданий (увеличение объема движений, продолжительности звучания музыки, разнообразия сочетаний упражнений и т.д.);
- развитие умения выражать различные эмоции в мимике и пантомимике: радость, грусть, страх, тревога, и т.д., разнообразные по характеру настроения, например: "Рыбки легко и свободно резвятся в воде", "Кукла не хочет быть марионеткой, она мечтает стать настоящей балериной и др.

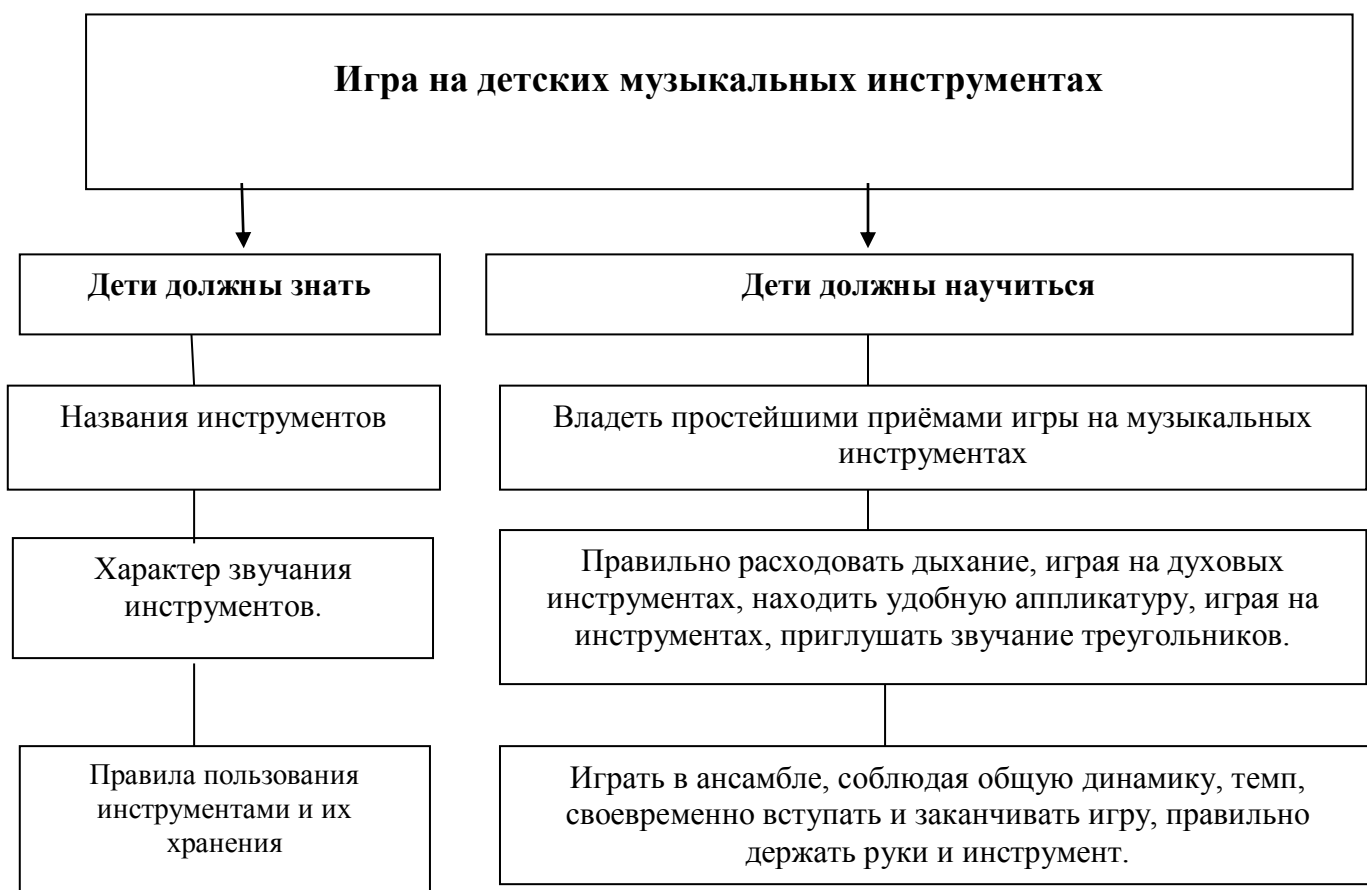
6. Развитие нравственно-коммуникативных качеств личности:

- воспитание умения сочувствовать, сопереживать другим людям и животным, игровым персонажам (например, радоваться успеху других и переживать, если кто-то упал или уронил предмет, головной убор во время движения);

- воспитание потребности научить младших детей тем упражнениям, которые уже освоены; умение проводить совместные игры-занятия с младшими детьми;
- воспитание чувства такта, умения вести себя в группе во время занятий (находить себе место, не толкаясь; не шуметь в помещении во время самостоятельных игр - например, если кто-то отдыхает или работает, не танцевать, не проявлять бурно радость, если у кого-то горе и т.д.);
- воспитание культурных привычек в процессе группового общения с детьми и взрослыми, выполнять все правила без подсказки взрослых: пропускать старших впереди себя, мальчикам уметь пригласить девочку на танец и затем проводить её] на место, извиниться, если произошло нечаянное столкновение и т. д.

Показатели уровня развития детей:

- выразительность исполнения движений под музыку;
- умение самостоятельно отображать в движении основные средства музыкальной выразительности;
- освоение большого объема разнообразных композиций и отдельных видов движений;
- умение передавать свой опыт младшим, организовать игровое общение с другими детьми;
- способность к импровизации с использованием оригинальных и разнообразных движений;
- точность и правильность исполнения движений в танцевальных и гимнастических композициях.





Направление работы по нравственно- патриотическому воспитанию детей средствами музыки с учётом регионального компонента в ДОУ

Суть патриотического воспитания в дошкольном учреждении состоит в том, чтобы посеять и взрастить в детской душе семена любви к родной природе, к родному дому и семье, и истории и культуре страны, созданной трудами родных и близких людей, тех, кого зовут соотечественниками

Реализация регионального компонента ООП ДО осуществляется в старших группах в совместной деятельности педагога и детей.

Региональный компонент предусматривает приобщение детей к национальному культурному наследию: народным художественным промыслам, национально – культурным традициям, произведениям местных писателей, поэтов, композиторов, художников. Дети, совместно со взрослыми познают традиции и обычаи предков, особенности характера своего и других народов, населяющих наш край. Знакомятся с географическими особенностями города, с достопримечательностями города и районов.

«Система мониторинга. Музыка 3-7 лет»

В основе большинства концепций музыкального развития ребенка лежит убеждение в том, что каждый ребенок не только имеет право заниматься музыкой, но и обладает для этого достаточными музыкальными способностями. Но чтобы правильно организовать процесс развития музыкальных способностей ребенка, необходимо знать исходный уровень его музыкального развития. В этой связи актуализируется проблема мониторинга.

Один из важнейших вопросов волнующих сегодня педагогов-практиков: как будет осуществляться мониторинг достижения детьми планируемых результатов освоения Программы? На каком содержании его надо проводить? Как он будет согласован с целями и задачами образовательной программы ДООУ? Что оценивать в процессе мониторинга и как использовать полученные данные в своей работе?

Прежде всего, обратимся к справочной информации.

Педагогический мониторинг - систематическое наблюдение за каким-либо процессом в образовании с целью выявления его соответствия желаемому результату. Частью системы мониторинга являются следующие элементы: определение стандарта; установление критериев, по которым возможно судить о достижении стандарта; сбор данных и оценка результатов (Мижериков В.А.).

Требования Стандарта к результатам освоения Программы представлены в виде целевых ориентиров дошкольного образования, которые представляют собой социально-нормативные возрастные характеристики возможных достижений ребёнка на этапе завершения уровня дошкольного образования. Совершенно однозначно сказано, что целевые ориентиры не подлежат непосредственной оценке, в том числе в виде педагогической диагностики (мониторинга) и не являются основанием для их формального сравнения с реальными достижениями детей, а являются лишь ориентирами для педагогов при решении задач формирования Программы и анализа своей профессиональной деятельности.

Однако, при реализации Программы может проводиться оценка индивидуального развития детей. Такая оценка производится педагогическим работником в рамках педагогической диагностики (оценки индивидуального развития детей дошкольного

возраста, связанной с оценкой эффективности педагогических действий и лежащей в основе их дальнейшего планирования). Результаты педагогической диагностики (мониторинга) могут использоваться исключительно для решения задачи индивидуализации образования и оптимизации работы с группой.

Достижения ребенка должны рассматриваться педагогом с позиции той деятельности, которую он осуществляет совместно с детьми. Для музыкального руководителя – это виды музыкальной деятельности: пение, движение, игра на музыкальных инструментах, музыкальное творчество, а

также слушание музыки. Опытный педагог понимает, что необходимо самостоятельно вычленив эти критерии из содержания примерной основной образовательной программы, по которой осуществляет свою деятельность ДОУ. Хотя сделать это будет непросто, поскольку планируемые промежуточные и итоговые результаты в Программе «От рождения до школы» под ред. Н.Е. Вераксы описывают интегративные качества ребенка.

Итак, следующий компонент определения педагогический мониторинг - сбор данных. Каким образом необходимо осуществлять мониторинг? На каком материале?

Хорошо когда при построении системы мониторинга сочетаются низко формализованные (наблюдение, беседа, экспертная оценка и др.) и высоко формализованные (тестов, проб и др.) методы, обеспечивающее объективность и точность получаемых данных.

Периодичность мониторинга должна обеспечивать возможность оценки динамики достижений детей, сбалансированность методов, но не должна приводить к переутомлению воспитанников и не нарушать ход образовательного процесса.

Содержание мониторинга должно быть тесно связано с образовательными программами обучения и воспитания детей.

Обязательным требованием к построению системы мониторинга является использование только тех методов, применение которых позволяет получить необходимый объем информации в оптимальные сроки.

Следует подчеркнуть, что мониторинг - это процесс и никакие разовые процедуры не дают достоверной и объективной информации о предмете изучения.

И, наконец, следующий компонент определения педагогический мониторинг - оценка результата. Полученные данные необходимо занести в карты, проанализировать для того, что бы определить трудности, обозначить достижения и наметить перспективу дальнейшей педагогической деятельности, индивидуальный маршрут одаренных детей или детей испытывающих трудности. Если этого не сделать теряется весь смысл проводимой работы.

Требования к уровню подготовки дошкольников

Критерии результативности	Форма проведения мониторинга
Ранняя группа	
<ul style="list-style-type: none"> • Узнавать знакомые мелодии и различать высоту звуков (высокий - низкий); • вместе с воспитателем подпевать в песне музыкальные фразы; • двигаться в соответствии с характером музыки, начинать движение с первыми звуками музыки; 	Наблюдение Наблюдение на занятии Специальные педагогические пробы

<ul style="list-style-type: none"> • выполнять движения: притопывать ногой, хлопать в ладоши, поворачивать кисти рук; • различать и называть музыкальные инструменты: погремушки, бубен. 	
Младшая группа	
<ul style="list-style-type: none"> • Слушать музыкальное произведение до конца, узнавать знакомые песни, различать звуки по высоте (в пределах октавы). • Замечать изменения в звучании (тихо - громко). • Петь, не отставая и не опережая друг друга. • Выполнять танцевальные движения: кружиться в парах, притопывать попеременно ногами, двигаться под музыку с предметами (флажки, листочки, платочки и т. п.). • Различать и называть детские музыкальные инструменты (металлофон, барабан и др.). 	<p>Наблюдение Наблюдение на занятии Специальные педагогические пробы</p>
Средняя группа	
<ul style="list-style-type: none"> • Внимательно слушать музыкальное произведение, чувствовать его характер; выражать свои чувства словами, рисунком, движением. • Узнавать песни по мелодии. • Различать звуки по высоте (в пределах сексты - септимы). • Петь протяжно, четко произносить слова; вместе начинать и заканчивать пение. • Выполнять движения, отвечающие характеру музыки, самостоятельно меняя их в соответствии с двухчастной формой музыкального произведения. • Выполнять танцевальные движения: пружинка, подскоки, движение парами по кругу, кружение по одному и в парах. • Выполнять движения с предметами (с куклами, игрушками, ленточками). • Инсценировать (совместно с воспитателем) песни, хороводы. • Играть на металлофоне простейшие мелодии на одном звуке. 	<p>Наблюдение Наблюдение на занятии Специальные педагогические пробы Беседа</p>

Старшая группа	
<ul style="list-style-type: none"> • Различать жанры музыкальных произведений (марш, танец, песня); звучание музыкальных инструментов (фортепиано, скрипка). • Различать высокие и низкие звуки (в пределах квинты). • Петь без напряжения, плавно, легким звуком; отчетливо произносить слова, своевременно начинать и заканчивать песню; петь в сопровождении музыкального инструмента. • Ритмично двигаться в соответствии с характером и динамикой музыки. • Выполнять танцевальные движения: поочередное выбрасывание ног вперед в прыжке, полуприседание с выставлением ноги на пятку, шаг на всей ступне на месте, с продвижением вперед и в кружении. • Самостоятельно инсценировать содержание песен, хороводов; действовать, не подражая друг другу. • Играть мелодии на металлофоне по одному и небольшими группами. 	<p>Наблюдение Наблюдение на занятии Специальные педагогические пробы Беседа Тесты</p>
Подготовительная к школе группа	
<ul style="list-style-type: none"> • Узнавать мелодию Государственного гимна Российской Федерации. • Определять, к какому жанру принадлежит прослушанное произведение (марш, песня, танец) и на каком известном инструменте оно исполняется. • Различать части произведения (вступление, заключение, запев, припев). • Внимательно слушать музыку, эмоционально откликаться на выраженные в ней чувства и настроения. • Определять общее настроение, характер музыкального произведения в целом и его частей; определять отдельные средства выразительности: темп, динамику, тембр; в отдельных случаях интонационные мелодические особенности музыкальной пьесы. • Слышать в музыке изобразительные моменты, соответствующие названию пьесы, узнавать характерные образы. • Выражать свои впечатления от музыки в 	<p>Наблюдение Наблюдение на занятии Специальные педагогические пробы Беседа Тесты</p>

движениях или рисунках.

- Петь несложные песни в удобном диапазоне, исполняя их выразительно и музыкально, правильно передавая мелодию (ускоряя, замедляя, усиливая и ослабляя звучание).
- Воспроизводить и чисто петь общее направление мелодии и отдельные ее отрезки с аккомпанементом.
- Сохранять правильное положение корпуса при пении, относительно свободно артикулируя, правильно распределяя дыхание.
- Петь индивидуально и коллективно, с сопровождением и без него.
- Выразительно и ритмично двигаться в соответствии с разнообразным характером музыки, шкальными образами; передавать несложный музыкальный ритмический рисунок; самостоятельно начинать движение после музыкального вступления; активно участвовать в выполнении творческих заданий.
- Выполнять танцевальные движения: шаг с притопом, приставной шаг с приседанием, прудящий шаг, боковой галоп, переменный шаг; выразительно и ритмично исполнять танцы, упражнения с предметами (шарами, обручами, мячами, цветами).
- Инсценировать игровые песни, придумывать варианты образных движений в играх и хороводах.
- Исполнять сольно и в ансамбле на ударных и звуковысотных детских музыкальных инструментах несложные песни и мелодии.

III. ОРГАНИЗАЦИОННЫЙ РАЗДЕЛ

Комплекс музыкально методического обеспечения музыкально-образовательного процесса

Организация музыкальной предметно – развивающей среды

Предметно – развивающая среда групп детского сада необходима детям потому, что она выполняет по отношению к ним информационную, стимулирующую и развивающую функции. Эта среда строится на основе ведущих принципов:

1. возрастные нормы;
2. эстетичность;
3. доступность.

Музыкальная предметно-развивающая среда ДОО с учётом взросления дошкольников наполнена следующими музыкальными игрушками и музыкально дидактическими играми:

Группа	Музыкальные игрушки (перечень)	Музыкально-дидактические игры
Ранняя группа	<ul style="list-style-type: none"> -Игрушки, с зафиксированной мелодией – различные органчик, балалайки и т.д.; - звуковые картинки с зафиксированной мелодией; - музыкальный волчок; - погремушки; - барабаны, бубны; - дудочки; - металлофон. 	<p>Развитие звуковысотного слуха – « Кошка и котёнок», «Кто как лает».</p> <p>Развитие музыкальной памяти: - «Что лежит в коробочке?»</p> <p>Развитие тембрового слуха: - «В лесу».</p> <p>Развитие чувства ритма – «Кто как пляшет».</p> <p>Развитие динамического слуха – «Тихо - громко».</p>
Младшая группа	<ul style="list-style-type: none"> -Игрушки, с зафиксированной мелодией – различные органчик, балалайки и т.д.; - звуковые картинки с зафиксированной мелодией; - музыкальный волчок; - погремушки; - барабаны, бубны; - дудочки; - металлофон; - набор музыкальных треугольников; - ритмические палочки; - колокольчики; - коробочки, наполненные различным сыпучим материалом. 	<p>Развитие звуковысотного слуха – « Где мои детки?».</p> <p>Развитие музыкальной памяти: - «Чудесный мешочек».</p> <p>Развитие тембрового слуха: - «В лесу».</p> <p>Развитие чувства ритма – «Прогулка».</p> <p>Развитие динамического слуха – «Весело грустно».</p>
	<ul style="list-style-type: none"> - Металлофон; - пианино (озвученное); - барабаны, бубны; 	<p>Развитие звуковысотного слуха – « Птица и птенчики, «Три медведя».</p> <p>Развитие музыкальной</p>

<p>Средняя группа</p>	<ul style="list-style-type: none"> - свирель, дудка, рожок; - музыкальные молоточки; - колокольчики; - ритмические палочки, кубики, - набор музыкальных треугольников. 	<p>памяти: - «Найди игрушку».</p> <p>Развитие тембрового слуха:</p> <ul style="list-style-type: none"> - «Угадай, на чём играю?», «Нам игрушки принесли». <p>Развитие чувства ритма – «Что делают дети?».</p> <p>Развитие динамического слуха – «Колобок», «Найди щенка».</p> <p>Развитие ладового чувства «Грустный и весёлый клоун», Солнышко и тучки».</p> <p>Развитие восприятия музыкальных жанров – «Что делают зайцы?»</p>
<p>Старшая группа</p>	<ul style="list-style-type: none"> Металлофоны; - ксилофон; - пианино (рояль); - бубны, трещотки, барабаны; - свирель, дудка, рожок; - колокольчики; - музыкальные молоточки; - набор музыкальных треугольников; - балалайка. 	<p>Развитие звуковысотного слуха – « Ступеньки», «Музыкальное лото».</p> <p>Развитие музыкальной памяти: - «узнай песенку», «Волшебная пластинка».</p> <p>Развитие тембрового слуха:</p> <ul style="list-style-type: none"> - «Определи инструмент», «Слушаем внимательно». <p>Развитие чувства ритма – «Определи по ритму».</p> <p>Развитие динамического слуха – «Прогулка», «Найди игрушку».</p> <p>Развитие ладового чувства «Ступеньки», «Бубенчики».</p> <p>Развитие восприятия музыкальных жанров – «Что делает кукла?»</p> <p>Развитие детского исполнительского творчества «Музыкальный телефон», «Музыкальная шкатулка».</p>
<p>Подготовительная к школе группа</p>	<ul style="list-style-type: none"> Металлофоны; - ксилофон; - пианино (рояль); - баян, аккордеон, гармошка; - бубны, кастаньеты, маракасы, трещотки; - набор музыкальных треугольников; - набор колокольчиков; - флейта, саксофон; 	<p>Развитие звуковысотного слуха – « Солнышко», «Музыкальное окошко».</p> <p>Развитие музыкальной памяти: - «узнай песенку», «Волшебная пластинка».</p> <p>Развитие тембрового слуха:</p> <ul style="list-style-type: none"> - «Определи инструмент», «Музыкальные загадки». <p>Развитие чувства ритма – «Весёлые подружки».</p> <p>Развитие динамического</p>

	- арфа, балалайка.	слуха – «Эхо», «Найди игрушку». Развитие ладового чувства «Музыкальная лесенка». Развитие восприятия музыкальных жанров – «Музыкальный секрет», «Волшебная пластинка». Развитие детского исполнительского творчества «Музыкальная поляна», «Весёлый маятник».

Музыкальный зал - среда эстетического развития, место постоянного общения ребенка с музыкой.

Рабочая зона музыкального зала включает в себя:

- фортепиано,
- 2 музыкальных центра
- мультимедийное устройство и экран

Музыкальный зал эстетически оформлен, приобретены красивые стульчики, которые не только создают уют в зале, но и поднимают настроение детям, что позволяет настроиться на нужный лад.

В работе используются программы и методические разработки:

- Программа «Музыкальные шедевры» О.П.Радынова (с 10 CD)
- А. И. Буренина. Программа «Ритмическая мозаика» (с 4 CD)
- Н. А. Ветлугина. «Музыкальное развитие ребенка»
- Зацепина М.Б. Музыкальное воспитание в детском саду.
- Каплунова И. и Новоскольцева И.А. «Этот чудесный ритм», «Ладушки»

Журналы:

- «Справочник музыкального руководителя»
- «Музыкальный руководитель»
- «Музыкальная палитра»
- «Дошкольное воспитание», «Колокольчик»

Активно используется мультимедийное устройство, которое позволяет более продуктивно использовать учебный материал. Для лучшего просмотра мультимедийных презентаций в зал приобретены темные шторы, которые не позволяют свету от окон попадать на экран.

Так же применяются музыкально-дидактические игры и пособия, которые способствуют всестороннему развитию детей, ускоряют музыкально-сенсорное развитие детей, повышают интерес к музыке, желание слушать её, играть на музыкальных инструментах, способствуют осознанному усвоению и закреплению знаний.

Использование аудиозаписей дает возможность детям самостоятельно импровизировать движения, составлять несложные композиции плясок, хороводов, игр. Красочность звучания оркестрового исполнения знакомых произведений эмоционально воздействуют на ребят.

В работе используется наглядный материал:

- Иллюстрации программных песен
- Портреты композиторов
- Иллюстрации музыкальных инструментов
- Иллюстрации к образным танцам.

СПИСОК ИСПОЛЬЗОВАННОЙ ЛИТЕРАТУРЫ

1. Барсукова Н. Г., Вершинина Н. Б., Суворова В.М., Фролова Н. Г. Музыка в детском саду (Планирование, тематические и комплексные занятия) – Волгоград: Учитель, 2014.
2. Буренина А. И. Ритмическая мозаика (Программа по ритмической пластике для детей дошкольного и младшего школьного возраста). Санкт – Петербург: - ЛОИРО, 2000.
3. Веракса Н. Е., Комарова Т. С., Васильева М. А, Программа От рождения до школы - М.: Мозаика – Синтез, 2010.
4. Зацепина М. Б. Музыкальное воспитание в детском саду – М.: Мозаика – Синтез, 2010.
5. Литвинова Р. М., Пащенко А. Т. Региональная культура: художники, писатели, композиторы - Сборник 1, Сборник 2, Ставрополь: ООО Литера, 2010.
6. Радынова О.П. Программа музыкальные шедевры - М.: Сфера, 2009.
7. Равчеева И. П. Настольная книга музыкального руководителя – Волгоград: Учитель, 2014.
8. Сажина С. Д. Составление рабочих учебных программ для ДОУ - М.: Сфера, 2009.
09. Туренская Е.С., Кирилкина О.С. Я, в этом удивительном мире (Интегрированный курс воспитания и развития дошкольников) – М.: Илекса, 2001 и Ставрополь: СКИПКРО, 2001.